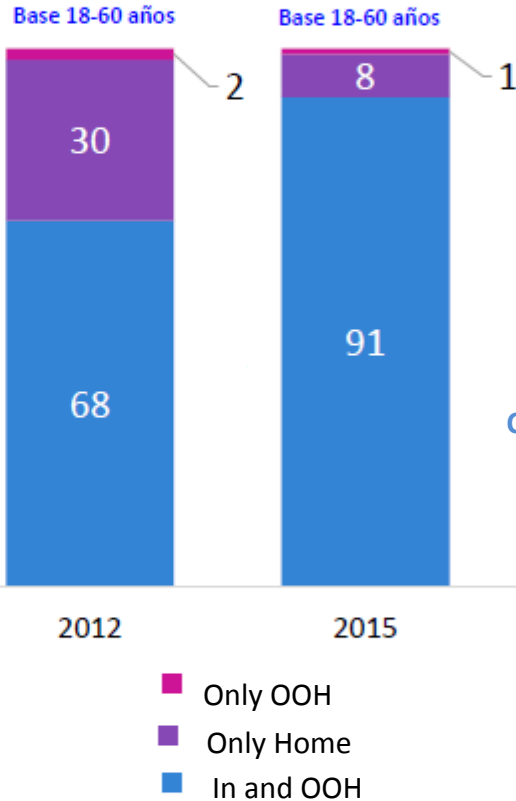


**Toma Café**  
Colombia  
Consumption  
Program

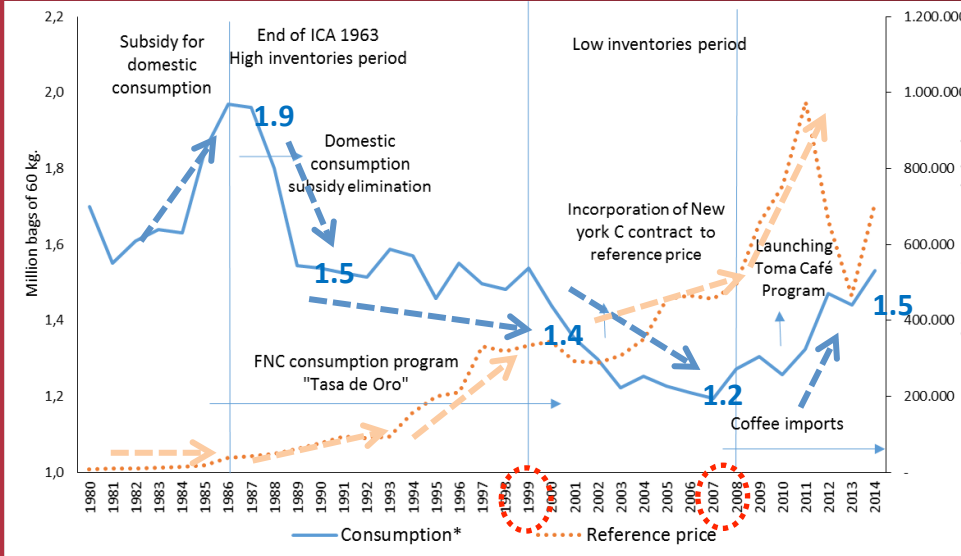
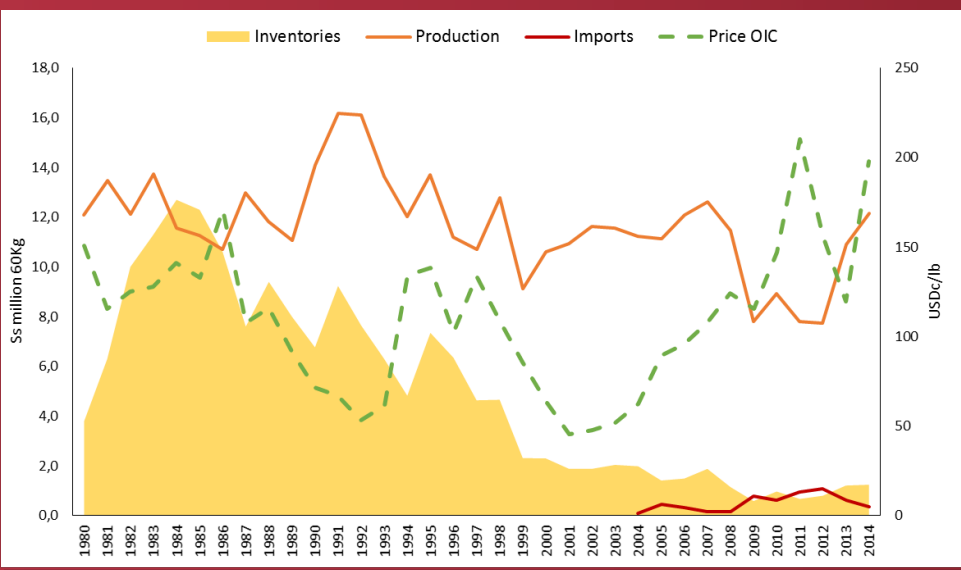


# Colombia coffee consumption figures



	1996	2007	2012	2015
INCIDENCE	87,8%	82%	82%	86%
CUPS PER DAY	3	2,9	ND	3,4
ANNUAL SALES	USD 1,133 Million COP 3,5 Billion	250 SKUs	Present in 9/10 retail shops	10% - 13% Annual production
		300.000 POP		

Source. REINOVA, RADDAR, FNC,

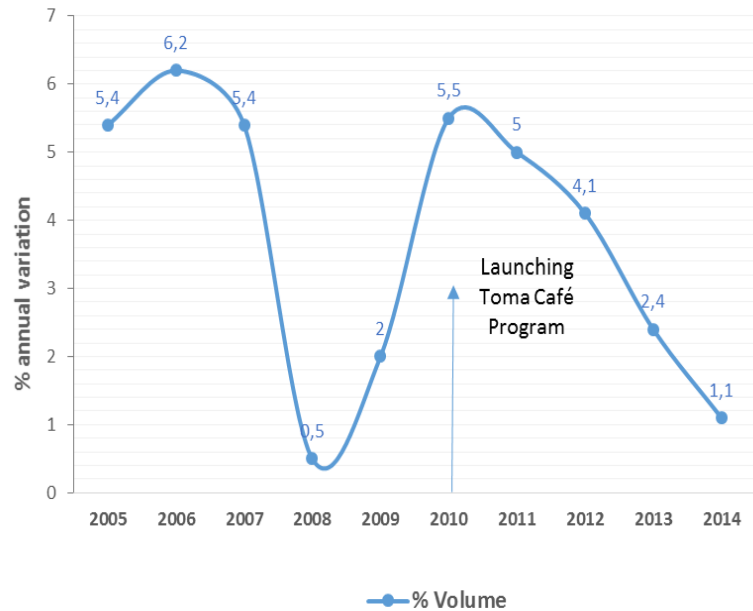


After a 23 year contraction, Toma Café helped boost domestic coffee consumption

Fuente: FNC. \*Clavijo, 1994 datos 1980-1988.

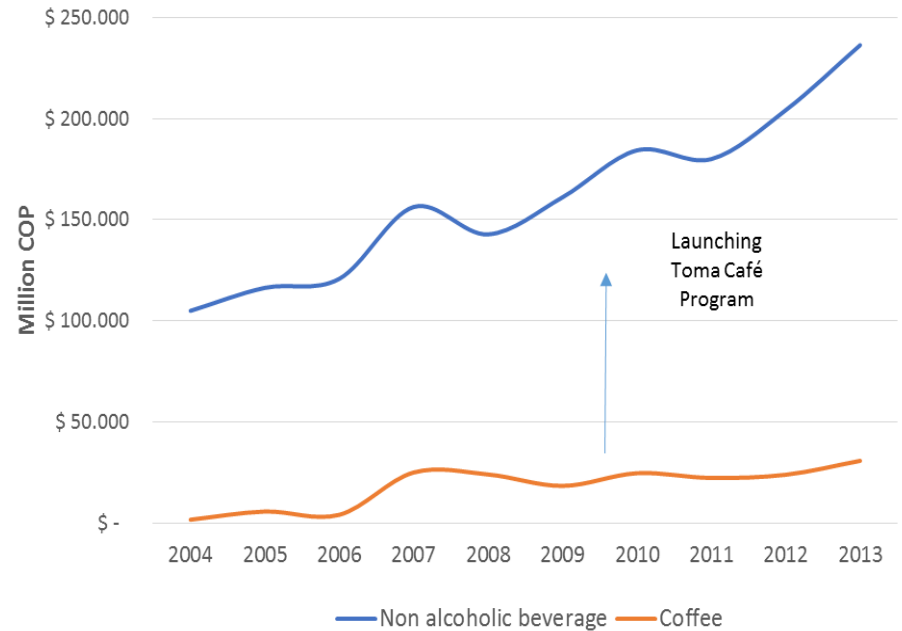
# Toma Café started in an adverse context

## Variation consumer basket



Source: Nielsen Reatil Index

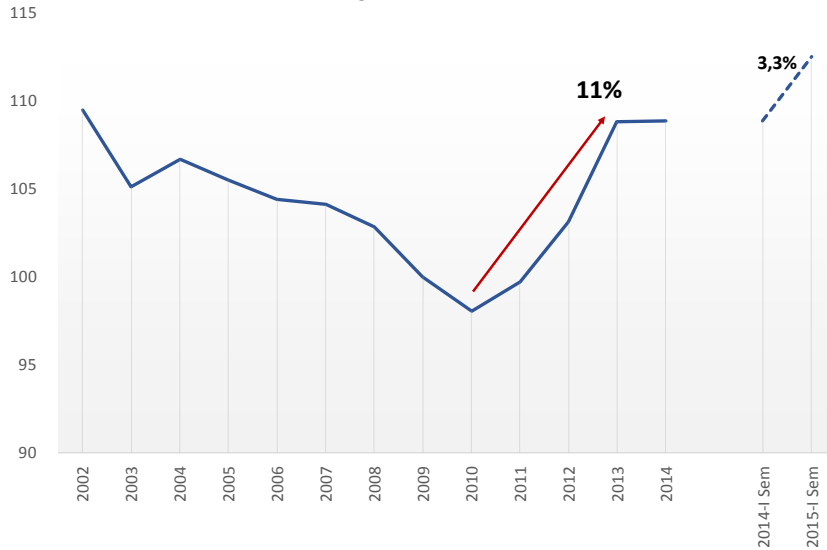
## Advertising investment



Source: IBOPE Media

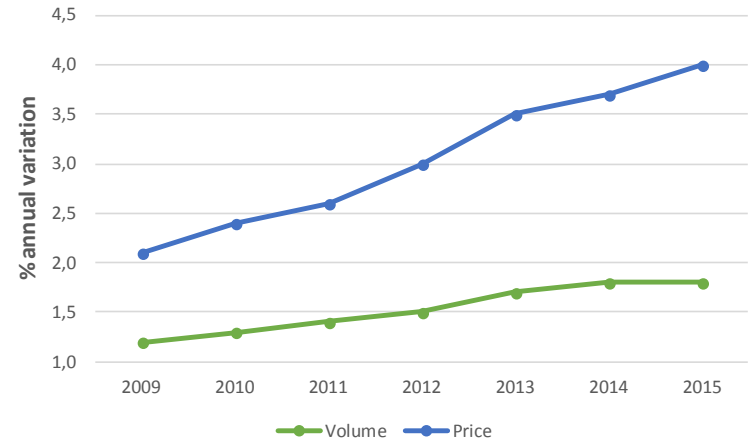
Toma Café contributed to an 11% retail market growth for Premium coffee becoming the fastest growing segment (now 5% share)

### Consumption evolution



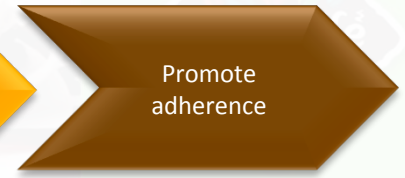
Source: Nielsen Reatil Index

### Premium coffee segment growth



Source: Nielsen Reatil Index

# A coalition –competition model



1

Promotion

More opportunities



2

Coffee Science

Fewer Barriers



3

Innovation

Research and knowledge  
transfer



4

Competitiveness

Training of trainers



[www.cafeyciencia.org](http://www.cafeyciencia.org)  
Servicio de divulgación científica - Programa Toma Café

HOME | ARTÍCULOS POR TÓPICOS | EVENTOS | QUIÉNES SOMOS | CONTACTO

**Café y cáncer**  
**Resumen de estudios prospectivos sobre el consumo de té y mortalidad por todas las causas, cáncer y enfermedades cardiovasculares.**  
*Lee S, Taseiri E, Galeone C, Pischke C, Verge J, Spinelli C, Tjønnås A. A meta-analysis of prospective studies of coffee consumption: a mortality for all, cancers, cancers and cardiovascular diseases. Eur J Epidemiol (2013) 28:527-537.*

Realizando una revisión sistemática y meta-análisis con el objetivo de evaluar la relación entre el consumo de café y el riesgo de todas las causas, por cáncer y por enfermedades cardiovasculares. La búsqueda se llevó a cabo en...

**PUBLICACIONES RECIENTES**

**Café y salud cardiovascular**  
**El impacto de consumo de té verde y café en la reducción de la incidencia de riesgos de infarto en la población japonesa**  
*Kimura Y, Ito H, Sato S, Yamaguchi K, Yoshida M, Yamamoto Y, Shimizu M, Nakano S. Tea and coffee consumption and the risk of cardiovascular disease: a prospective study in Japanese population. The Japan Heart Health Collaborative Study. Circ J. 2013;77(11):2700-2706.*

Este estudio prospectivo de asociación entre el té verde y el infarto coronario...

**Café y endocrinología**  
**Asociación de consumo de café con úlcera gástrica, úlcera duodenal, dislipidemia por náusea y la enfermedad por náusea no erosiva**  
*Shimamoto T, Yamamoto H, Koga-Nomiya S, Yamamoto Y, Yamamoto S, et al. 2013. Jpn Association of Gastroenterology and Non-Erosive Reflux Disease. A cross-sectional study of 2013 gastroenterology in Japan. November 2013.*

Debido al efecto inhibitorio de café sobre la producción de ácido gástrico, se han observado los...





# Coalition

## Educators

## Complementizers

# Consumers

Milk  
Sugar and panela  
Equipment

## Legitimizers

## Multiplicators

## Substitutes

Baristas  
Food and beverage personnel  
Distribution Channels

Scientific Societies  
Mass Media  
MD, ND Professionals







Thank  
you

