



Gobierno de Reconciliación  
y Unidad Nacional

*El Pueblo, Presidente!*

2016

*Vamos  
Adelante!*

EN BUENA  
ESPERANZA,  
EN VICTORIAS!

Embassy Of The Dominican Republic In The  
United Kingdom

**CAFÉ DE NICARAGUA**





# Importancia de la Caficultura en Nicaragua

Nicaragua: Participación del café en las actividades agrícolas (Millones US\$)

Conceptos	2010	2011	2012	2013	2014
PIB a Precios Constantes	4,629.91	4,918.43	5,170.83	5,404.06	5,658.20
PIB Agrícola	381.48	410.33	399.56	412.60	433.88
Valor agregado del café oro	107.34	109.53	97.07	93.16	100.88
Participación del café en las actividades agrícolas	<b>28.14%</b>	<b>26.69%</b>	<b>24.29%</b>	<b>22.58%</b>	<b>23.25%</b>
Participación del café en el PIB	<b>2.3%</b>	<b>2.2%</b>	<b>1.9%</b>	<b>1.7%</b>	<b>1.8%</b>

Precios contantes del 2006

Fuente: Banco Central de Nicaragua

## La actividad Cafetalera:

- **Sostiene económicamente al 15% de la población nacional y el 54% en el sector agropecuario.**
- **Uno de los principales generadores de divisas. En el 2015 fue de \$395.73 millones, (15.6 % del total de exportaciones).**



# Datos Productivos y de Empleo

Estrato	Nº Productores	%	Hectáreas
0.7 - 2 Ha	28,647	64%	23,216
2 - 14 Ha	5,384	12%	22,096
Más de 14 Ha	10,488	24%	81746
<b>Total</b>	<b>44,519</b>	<b>100%</b>	<b>127,059</b>



La actividad productiva genera más de 332 mil empleos directos e indirectos en el sector.



# Café y Medio Ambiente

## Café Convencional

- Plantaciones bajo modalidades de fertilización.
- Producción bajo sombra diversificada.

## Café Diferenciado

- 1.-Café Orgánico:
  - Insumos orgánicos.
  - Manejo de desechos.
- 2.- Café ecológico:
  - Varios pisos de sombra.
  - Manejo de afluentes y desechos.
- 3.- Café comercio justo

\*Todos estos cafés se producen bajo sombra diversificada

### **BENEFICIOS:**

Preservación del medio Ambiente y la Biodiversidad.



# Nicaragua: Producción Nacional

Situación Actual

Zonas Cafetaleras

Café Arabico Lavado  
(Otros Suaves)

Producción promedio Anual 1.9 - 2.1 millones de quintales oro.

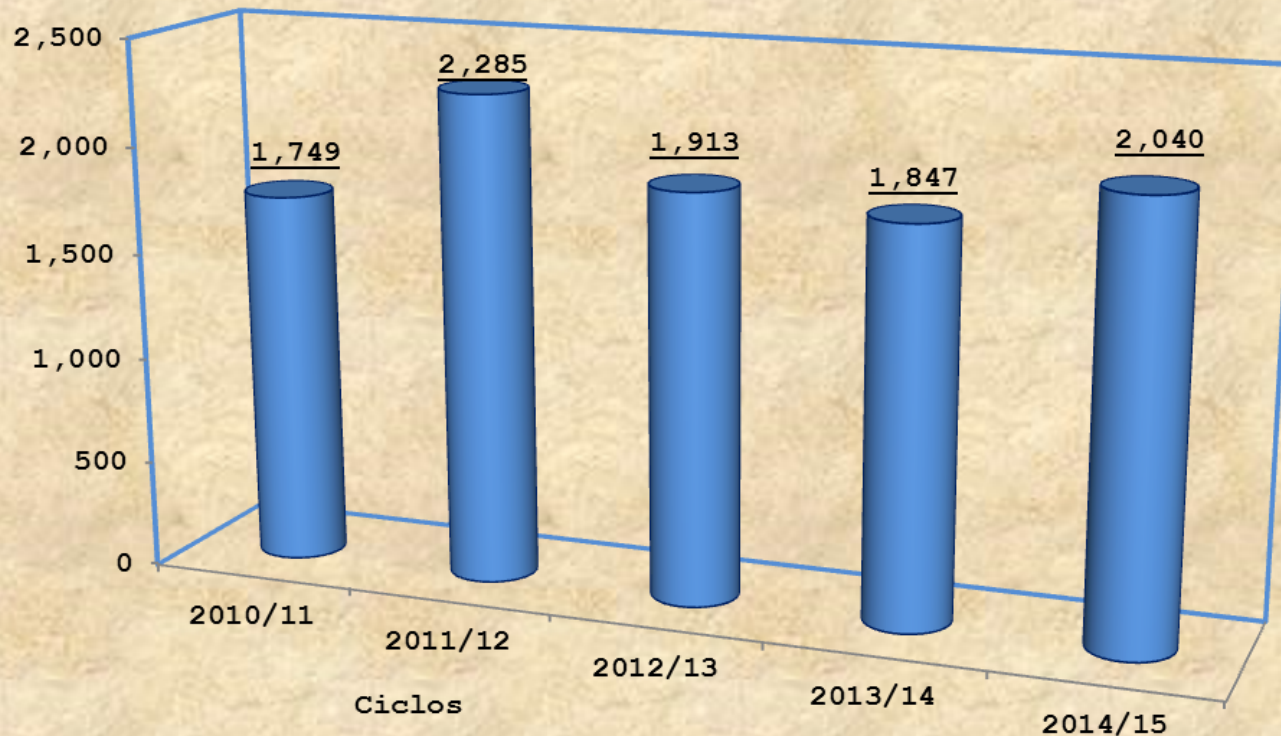
Rendimientos promedio 12 quintales por manzana.





# Nicaragua Producción Nacional de Café Verde.

Nicaragua: Producción de Café verde en Miles de QQ

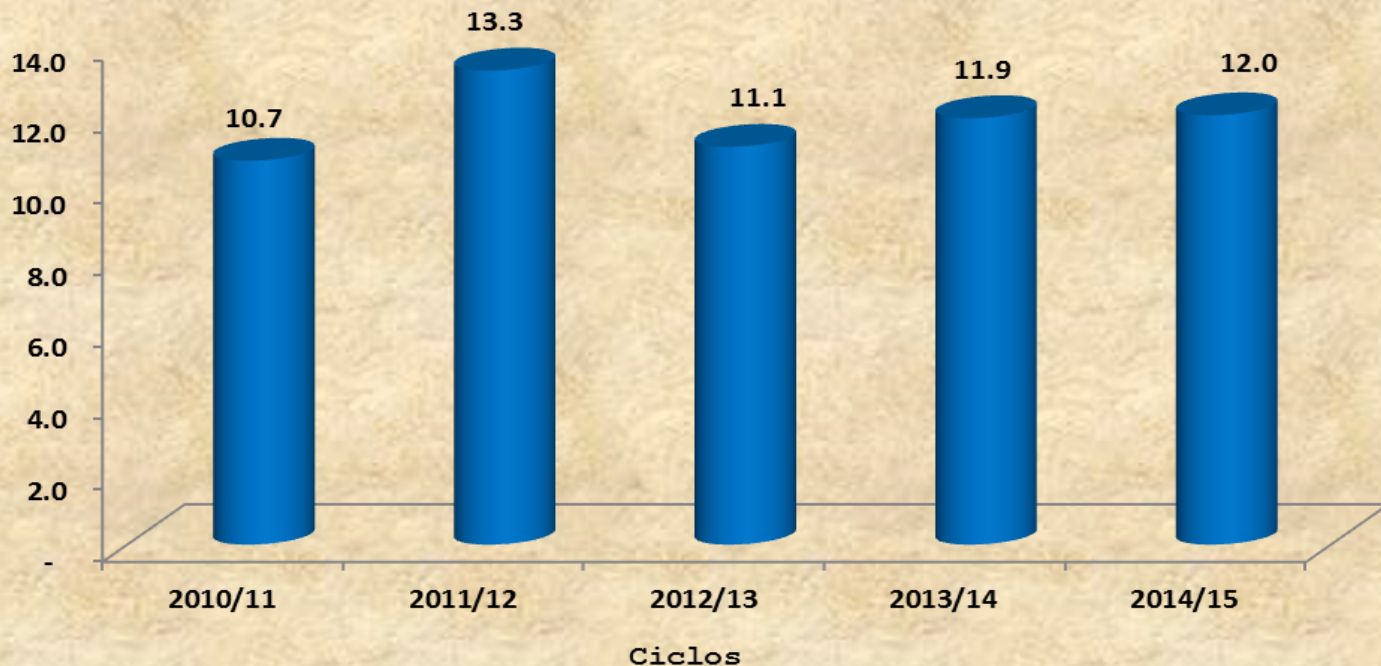


- La tasa media de crecimiento anual de la producción en los últimos 5 años (2010-2014) es de 3.9%.



# Rendimientos Productivos:

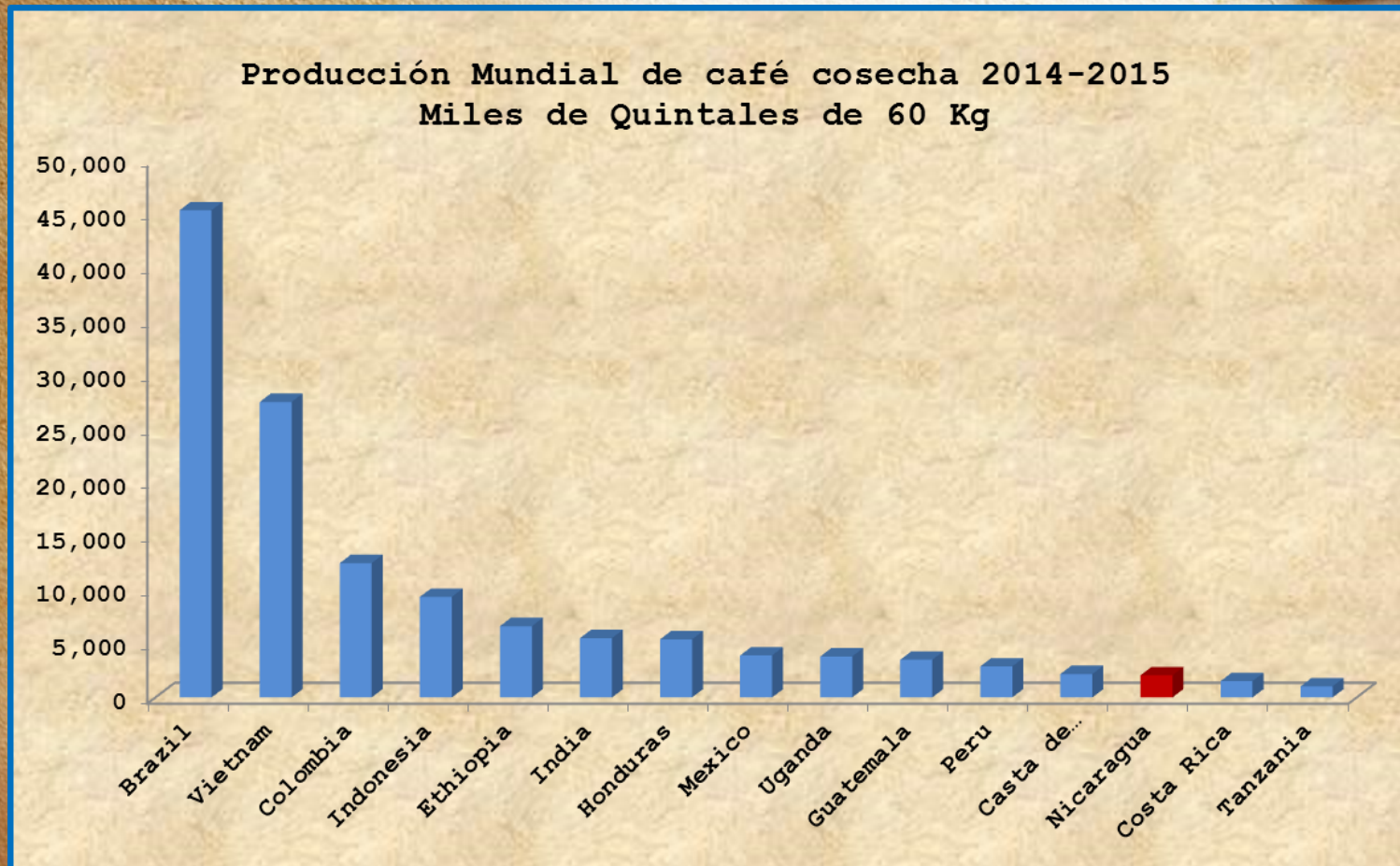
Nicaragua: Rendimientos de Producción  
QQ/Mnz



- En los últimos cinco años, el rendimiento promedio se sitúa en 11.8 qq/mz. Bajo en relación con el resto del área centroamericana.



# Participación de Nicaragua en la Producción Mundial de Café.

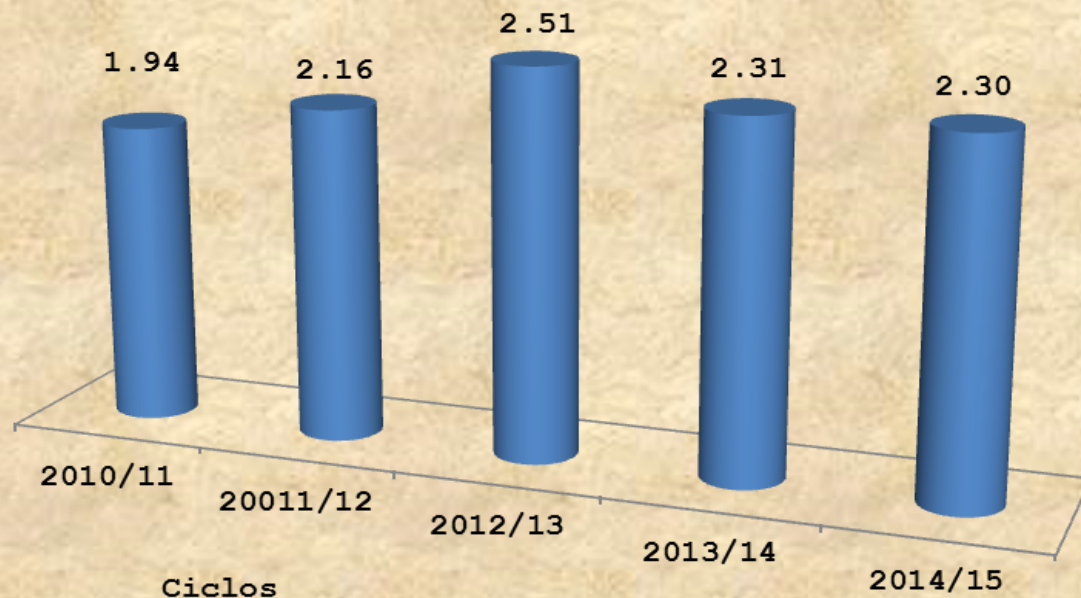


- Nicaragua en los últimos 5 años, se encuentra entre los primeros 13 países productores de café de 56 países según estadísticas de la OIC.



# Exportaciones de Café Oro por Ciclo Productivo

Nicaragua: Exportaciones de Café Oro  
Millones de QQ Oro

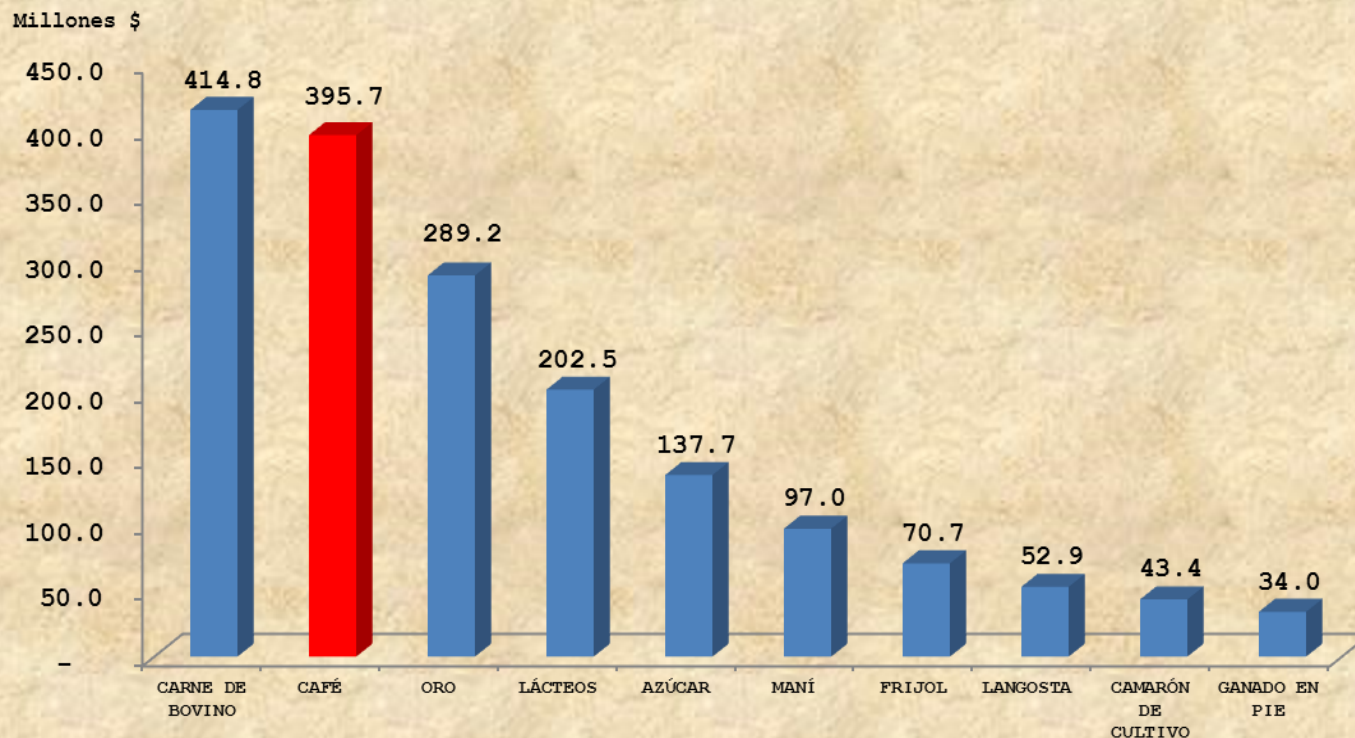


- Las exportaciones en los últimos cinco años (2010-2015), han mostrado una tasa media de crecimiento anual de 4.35% en volumen exportado y un decrecimiento en el valor percibido del 1.38%, producto de los bajos precios internacionales del café.



# El Café en el Comercio Exterior Agrícola

Nicaragua: Productos líderes de Exportación en el 2015

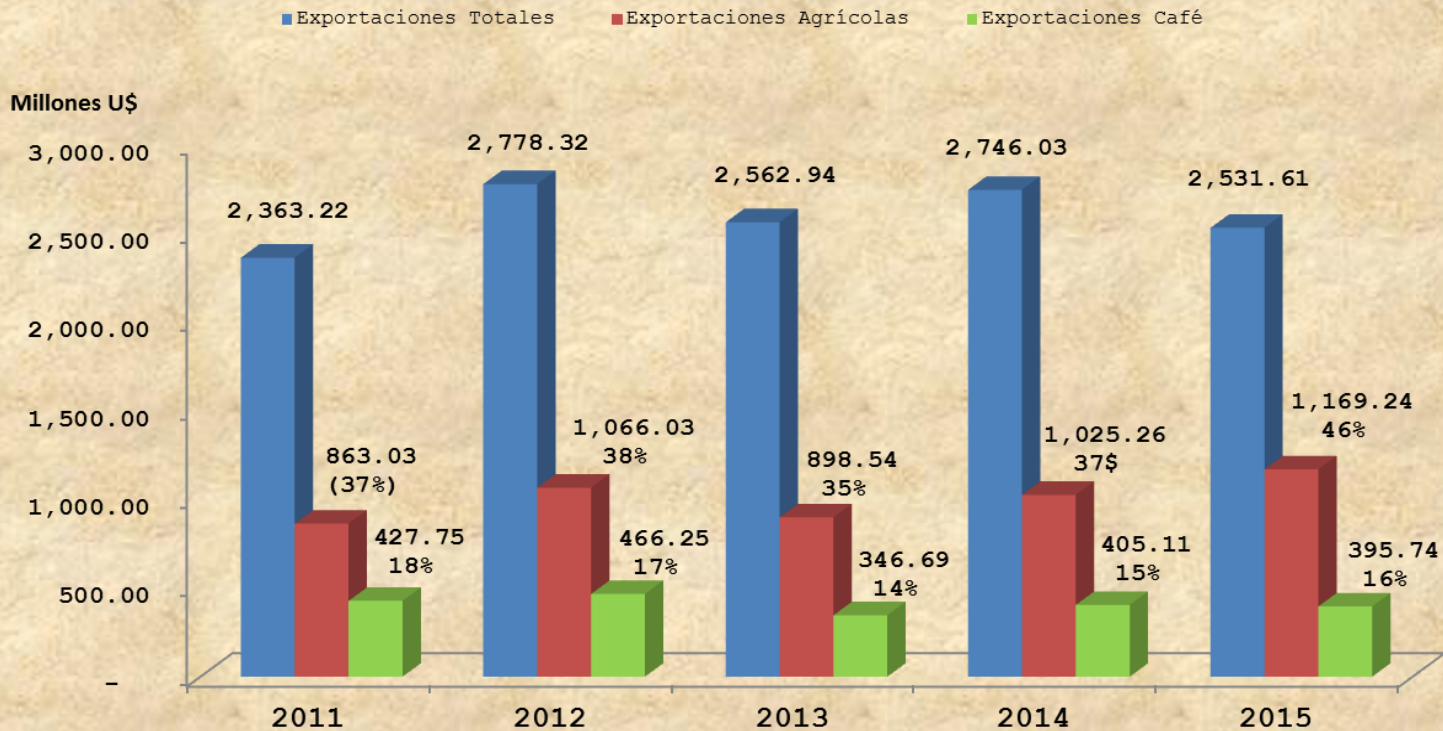


- En el 2015 el café se ubicó en el segundo lugar entre los principales productos de exportación de Nicaragua con más de 395 millones de dólares.



# El Café en las Exportaciones Totales y Agrícolas de Nicaragua.

## Nicaragua: Exportaciones Totales Vs. Exportaciones Agrícolas y Café Oro 2015

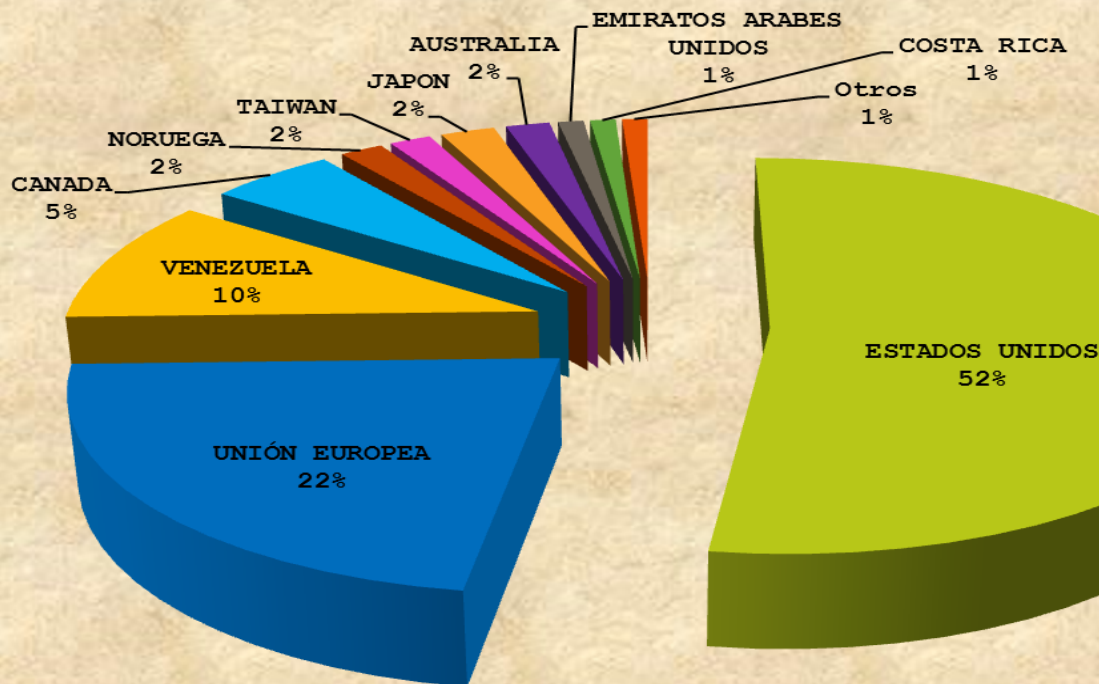


- Con relación a las exportaciones totales, las exportaciones agrícolas y de café representaron en el 2015 el 46% y 16% respectivamente.



# Nicaragua: Destino del Café

Nicaragua: Principales Destinos Café Oro 2014/15



- Estado Unidos y La Unión Europea, son los principales mercados del café de Nicaragua con 52% y 22% respectivamente de participación, otros países importantes tenemos Venezuela, Canadá, Taiwán, Japón, entre otros.



# Transformación de la caficultura en Nicaragua.

## Diálogo y Consenso Público y Privado

- Diálogo permanente con los productores.
- Consenso en decisiones fundamentales.

## Programa Nacional para la Transformación de la Caficultura

- Incremento de la productividad.
- Producción sostenible y diversificada.

## Política Nacional del café

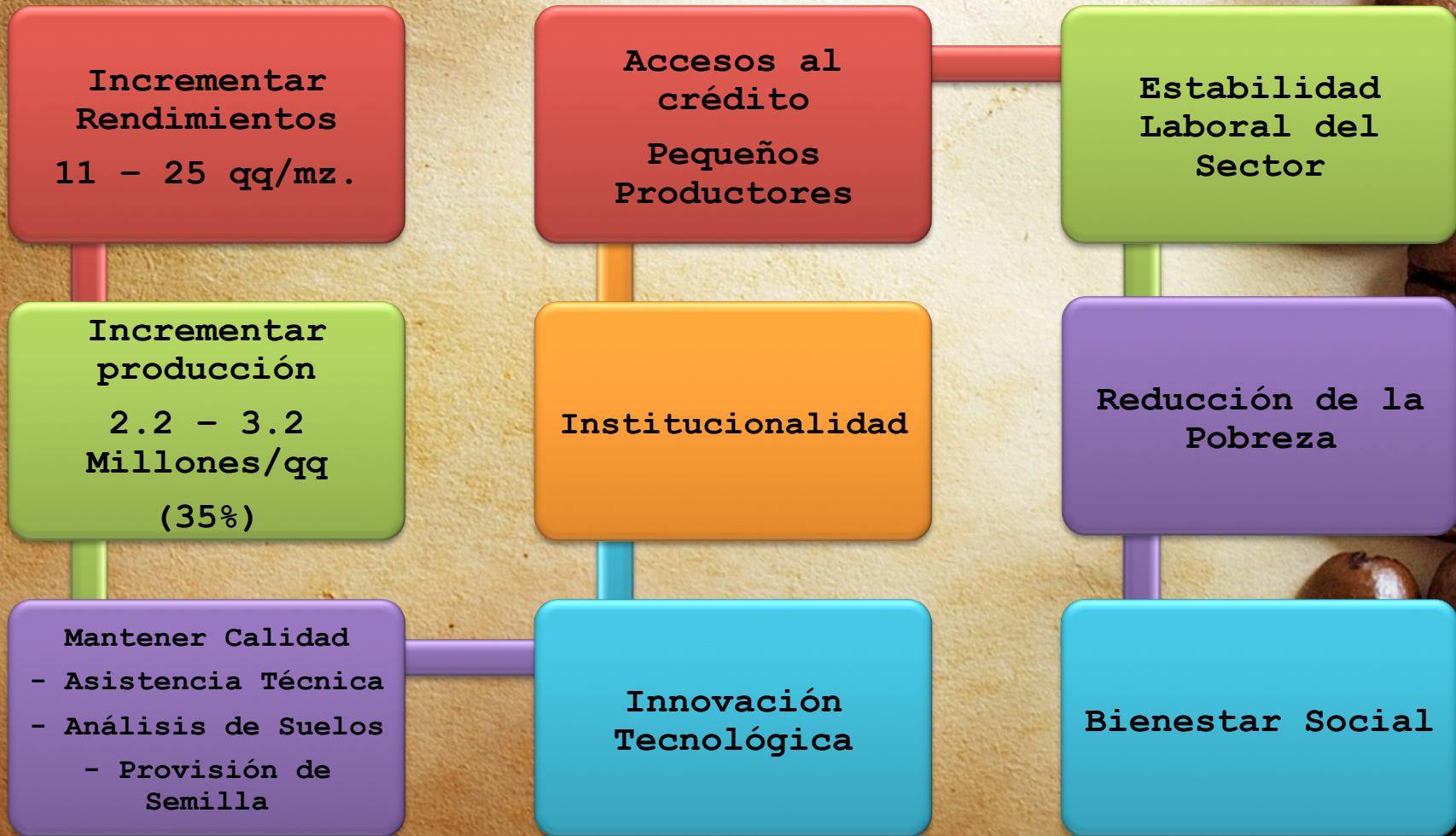
- Fortalecimiento de la institucionalidad cafetalera.
- Caficultura con visión de nación.
- Unidad de los productores.

## Financiamiento y Asistencia Técnica

- 2 8 m i l Productores con créditos del Gobierno.
- 1 5 m i l productores con créditos de la banca privada.



# Perspectivas





# Principales Desafíos de la Caficultura en Nicaragua.





**GRACIAS**

