

# **INTEGRATED PLAN FOR THE CARE OF COFFEE**

**29th of September 2017**





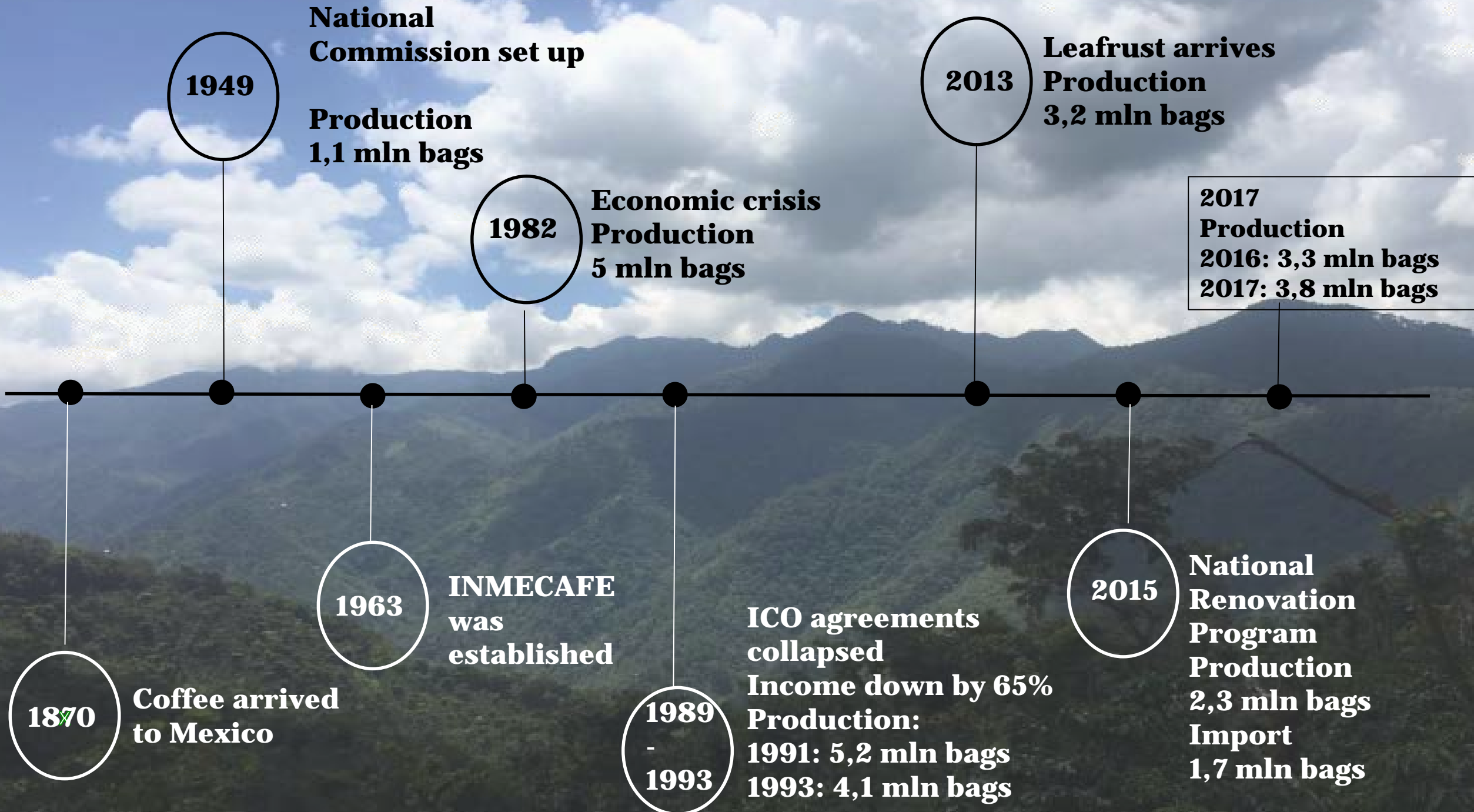
**Population:**  
estimate 120 mln  
(2015 census)

**Area:**  
1,972,550 km<sup>2</sup>

**National Domestic  
Product**  
8,45% Agrofood

13th country  
export products









Tlaxcala  
Hidalgo  
Veracruz  
Puebla  
Oaxaca  
Chiapas  
Guerrero  
Morelos  
Jalisco  
Colima  
Michoacan  
Querétaro  
San Luis Potosí  
Nayarit

Nayarit

San  
Luis  
Potosí

Veracruz

Jalisco

Querétaro  
Hidalgo  
Estado de

Tabasco

Colima  
Michoacan

México  
Morelos  
Puebla

Guerrero

Oaxaca

Chiapas



**Our main objective is to increase the productivity in coffee producing regions in a competitive and sustainable manner.**

**4.5 million bags in 2018-2019**

**15 million bags in 2030**

# Diseño de Líneas de Acción del PIAC

## Objetivos Específicos



### OE1.

Fortalecimiento de la cadena productiva y desarrollo de viveros certificados



### OE2.

Implementar el modelo de gestión de asistencia técnica especializada y transferencia de tecnología



### OE3.

Impulsar las campañas sanitarias en coordinación con SENASICA para prevenir y controlar plagas y enfermedades del café



### OE4.

Facilitar el acceso a crédito y capitalización de pequeños productores, sincronizando la estrategia con los incentivos de SAGARPA y la promoción y difusión del café sostenible Mexicano



### OE5.

Ejecutar de manera participativa los Incentivos de SAGARPA, considerando concurrencia





# Polos de Desarrollo

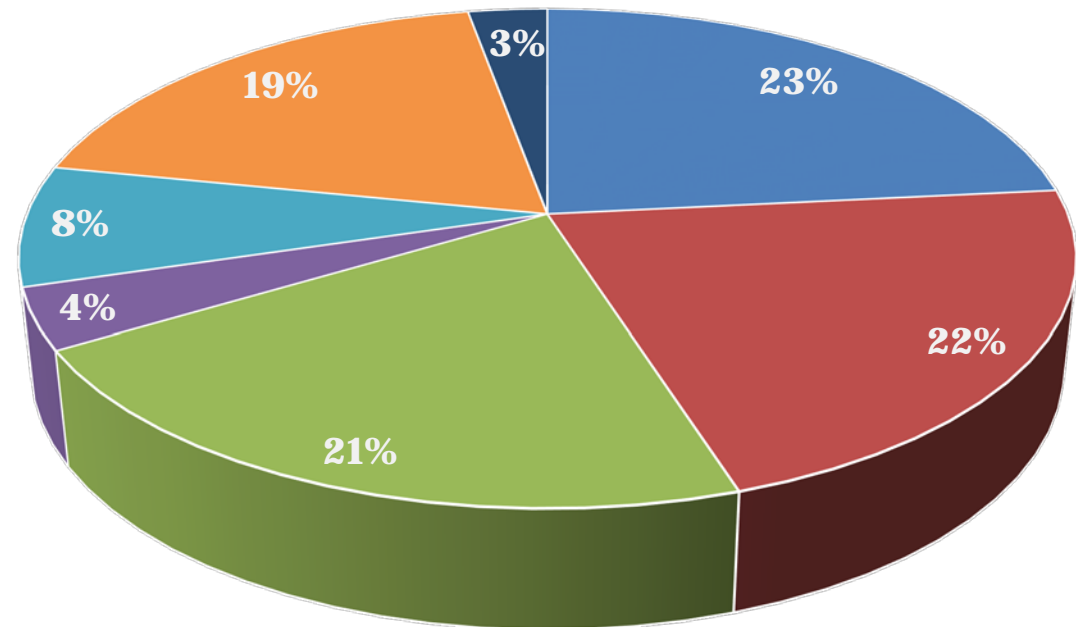
## Áreas prioritarias clave:

- Áreas de marginación altas y en comunidades indígenas,
- áreas clave de conservación de la biodiversidad y con potencial productivo.
- 1.165 de 1.672 municipios están dentro los polos (70%)





- Marsellesa
- Oro Azteca
- Sarchimor
- IAPAR
- Geisha
- Costa Rica 95
- Otras





# ¿Cómo contribuye la producción de café en México a preservar los procesos ecológicos necesarios para la sostenibilidad?

1. Invertir en viveros comunitarios y árboles de sombra para garantizar la biomasa necesaria para facilitar los servicios ambientales en las regiones cafetaleras
2. Favoreciendo la innovación, la transferencia de tecnología "verde" y los insumos agrícolas que minimizan nuestra huella de carbono
3. Formación, promoción y participación en las alianzas público-privadas con productores y ONGs que nos ayuden a comprender y preservar la biodiversidad del suelo,
4. Impulsar la reconversión productiva y diversificación en el mismo área cultivada y evitar el incremento de la actual "frontera" agrícola,



# La continuación y contribución a la construcción de Territorios Productivos Sostenibles (TPS)





# Resumen desempeño PIAC- PROCAFE 2015-17

	2017	2016	2015	Incremento en Porcentaje 2015 vs 2016(%)
<b>1. Población Atendida</b>				
SAGARPA,CDI,FIRA,AMECAFE	50mil adicionales	142 mil	56 mil	185%
<b>2. Renovación de cafetales</b>				
Dispersión de semilla certificada	100 ton	50,130 ton	0	Innovación
Hectáreas de renovación (SAGARPA,CDI,FIRA, AMECAFE)	70 mil adicionales	106 mil	41 mil	158%
# de viveros verificados (SAGARPA,CDI,AMECAFE y FIRA)	200 adicionales	245	0	Innovación
# de plantas estimadas sembradas	200 millones	150 millones	41 millones	266%
<b>3. Asistencia técnica especializada y con inclusión social</b>				
Número de técnicos especialistas	10% adicionales	346	400	15%
Número de técnicos comunitarios	15% adicionales	114	0	Innovación
<b>4. Paquetes tecnológicos integrales (nutrición, fungicidas)</b>				
# de paquetes tecnológicos incentivados	+25%	71 mil	55 mil	118%
<b>5. Inversión/concurrencia</b>				
SAGARPA, CDI, CONABIO, PSS	70 mm USD	70 mm USD	34 mm USD	129%







GLOBAL ENVIRONMENT FACILITY  
INVESTING IN OUR PLANET



CONSERVATION  
INTERNATIONAL



CONABIO



CDI

COMISIÓN NACIONAL  
PARA EL DESARROLLO  
DE LOS PUEBLOS INDÍGENAS



FND

FINANCIERA NACIONAL  
DE DESARROLLO AGROPECUARIO,  
RURAL, FORESTAL Y PESQUERO



SERVICIO DE INFORMACIÓN  
AGROALIMENTARIA Y PESQUERA



Sistema Nacional de Investigación y  
Transferencia Tecnológica para el  
Desarrollo Rural Sustentable

Solidaridad



WORLD  
ECONOMIC  
FORUM

COMMITTED TO  
IMPROVING THE STATE  
OF THE WORLD



Universidad Autónoma  
CHAPINGO



## Recognition of our coffee

International market

National market



[@cafedemexico](#)



[#cafedemexico](#)





café de  
mexico

AMECAFÉ  
ASOCIACIÓN MEXICANA DE LA  
CADENA PRODUCTIVA DEL CAFÉ, A.C.

**Amecafe and Semiramis Kft. Invites you  
to the Specialty Coffee  
México Cupping Session**

Location: WOC Cupping Room, Hall F

Time:

13th of June: 1.00pm – 2.00pm

14th of June: 1.00pm – 2.00pm

15th of June: 1.00pm – 2.00pm

We will be showcasing the latest Specialty Coffees and micro-lots as well as some of the producers will be presenting their coffees.

Looking forward seeing you there!





# Creating (cup) profiles of our coffee regions





**Market consumption  
soluble and roasted**

**2,844,033**  
Bags of green coffee

**1.41**  
Kg/person  
Consumption per capita

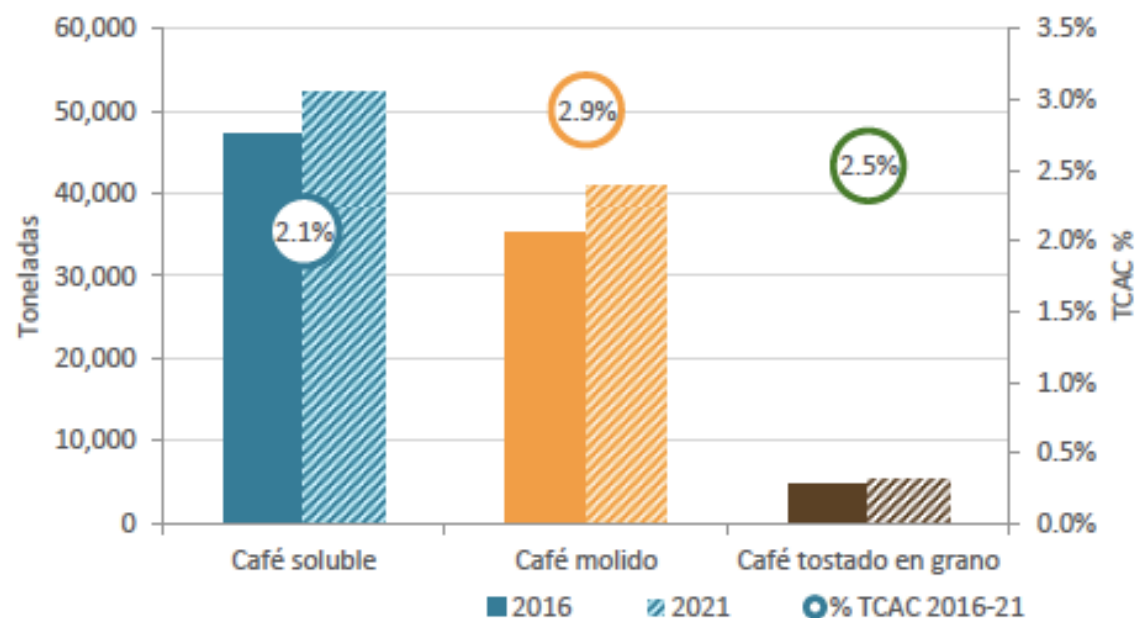
---




## TAMAÑO DEL MERCADO

Para el 2021, se espera que el consumo de café crezca a una tasa de crecimiento anual compuesta (TCAC) del 2.4%

Volumen de café por categoría en México en el 2016 y pronosticado (toneladas)



Fuente: Euromonitor International

	Categoría de café	Toneladas en 2016	%	% TCAC 2016-2021
	Café soluble	47,344	54.2%	2.1%
	Café molido	35,339	40.5%	2.9%
	Café tostado en grano	4,616	5.3%	2.5%
	Café total	87,300	100%	2.4%

El valor del consumo se calcula: volumen de café empacado vendido en retail al consumidor \* precio promedio que pagaron + volumen comprado por negocios de servicio alimenticio \* precio promedio que pagaron + volumen comprado por instituciones \* precio promedio que pagaron.

© Euromonitor International

\$23.3 MMM 

valor del consumo de café soluble  
(2016, pesos)

\$10.6 MMM 

valor del consumo de café molido  
(2016, pesos)

\$0.95 MMM 

valor del consumo de café tostado  
en grano (2016, pesos)





## Taza de Excelencia México 2017

**La Taza de Excelencia** es la principal competición y subasta de café de todo el mundo. También es el galardón más importante otorgado a los cafés con mayor reconocimiento. **La Taza de Excelencia** somete a los distintos cafés a un nivel de escrutinio sin precedentes.

### Resultados:

- 233 muestras recibidas
- 6 premios presidenciales
- 22 premios Taza de Excelencia


[www.tazadeexcelenciamexico.org](http://www.tazadeexcelenciamexico.org)





- **El papel de SAGARPA es solo un facilitador con un alto sentido de urgencia**
- **El café cultivado bajo sombra y enfocado en mantener los procesos ecológicos necesarios para la calidad y productividad del cultivo es parte de nuestra enfoque**
- **Se necesita Asistencia Técnica especializado en Buenas Practicas y Transferencia de Tecnología Verde y en eso se enfoca la inversión**
- **Al fortalecer las comunidades cafetaleras y la industria creemos que podemos contribuir a evitar el cambio climático**
- **Las políticas públicas están siendo diseñadas para priorizar las necesidades de los productores y mantener la sostenibilidad del paisaje, incluyendo la paz social**
- **Innovación y colaboración global es parte de nuestra agenda actual y futura**





Av. Municipio Libre 377, Santa Cruz Atoyac  
Benito Juárez 03310, México, DF.