



La Caficultura en la Región de PROMECAFE, Retos y Rentabilidad.

René León Gómez- Secretario Ejecutivo

México, abril 2018



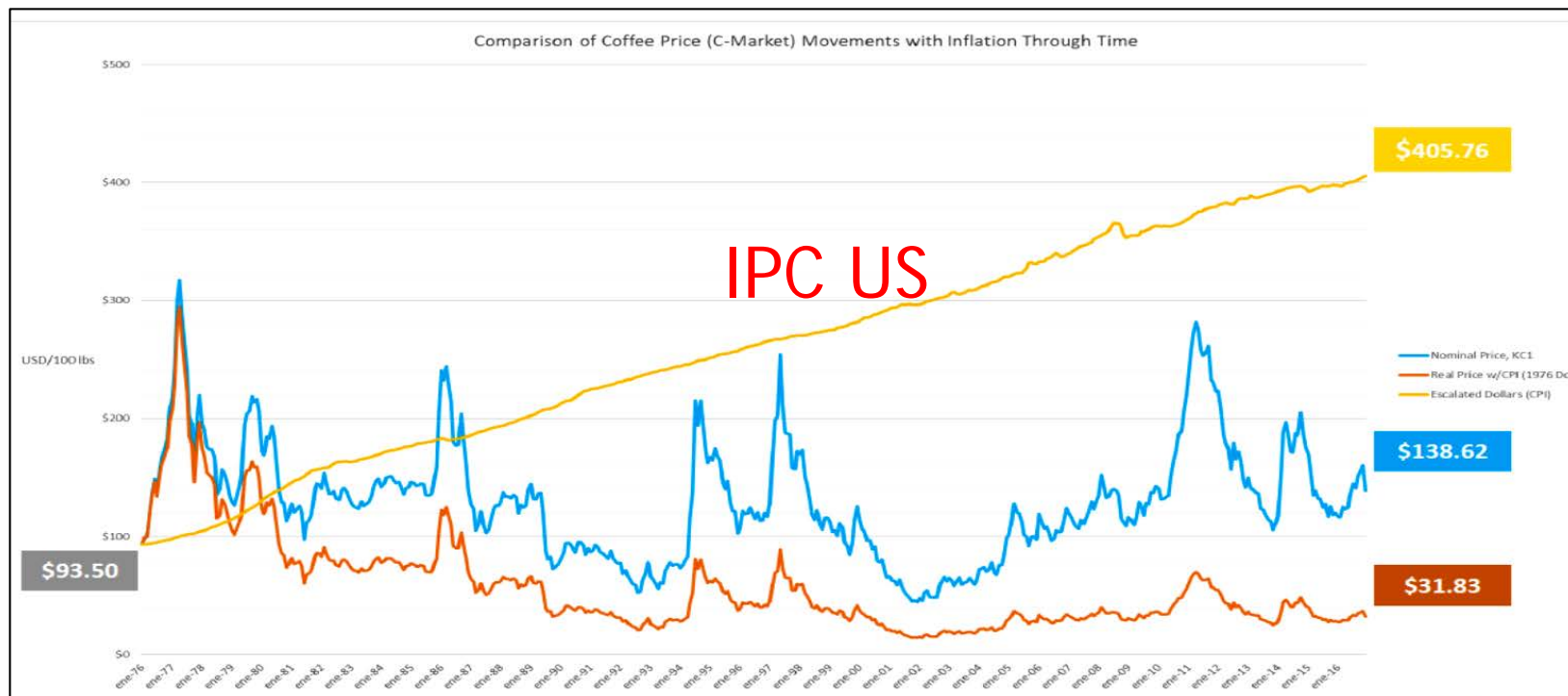
- ▶ La región de Promecafe abarca 10 países de la región.
 - ▶ Producen aproximadamente 23.3 millones de sacos (60kg)
 - ▶ Cuenta con una área de cultivo de aprox. 2.2 millones de hectáreas.
 - ▶ Incluye 1.1 millones de productores
- ▶ Importancia del cultivo de café
 - ▶ Estima que 5.0 millones de personas viven directamente
 - ▶ Alta Calidad taza y diversidad de perfiles
 - ▶ Aprox. 25% de la producción mundial de Arábicos
 - ▶ Parte de nuestra cultura
- ▶ Importancia Económica, Social y Ambiental
 - ▶ Generación de Divisas
 - ▶ Genera alrededor de 3.5 millones de empleos (Dir. e Ind.)
 - ▶ 90% Pequeños productores
 - ▶ Sistemas agroforestales (agua, flora y fauna)



Retos Complejos

► Perdida de Valor de la Cosecha

- Precios estancados a través del tiempo.



- Ej.: Alimentación de una familia..... 4 sacos (1970) vs 34 sacos (2017)

INCREMENTA LA VULNERABILIDAD DEL PRODUCTOR FRENTE A LOS RETOS

Retos Complejos

- ▶ Variabilidad Climática
 - ▶ Temperatura
 - ▶ Precipitación
 - ▶ Fenómenos naturales
- ▶ Mayor Incidencia de Plagas y Enfermedades
 - ▶ Roya y Broca
 - ▶ Perdidas Importantes y mayor demanda de insumos
- ▶ Mercados mas exigentes
 - ▶ Ambiente, recurso humano, salario
 - ▶ Impactan en el productor
- ▶ Baja Productividad
 - ▶ Promedio 14.5 sacos 60 kg/ha



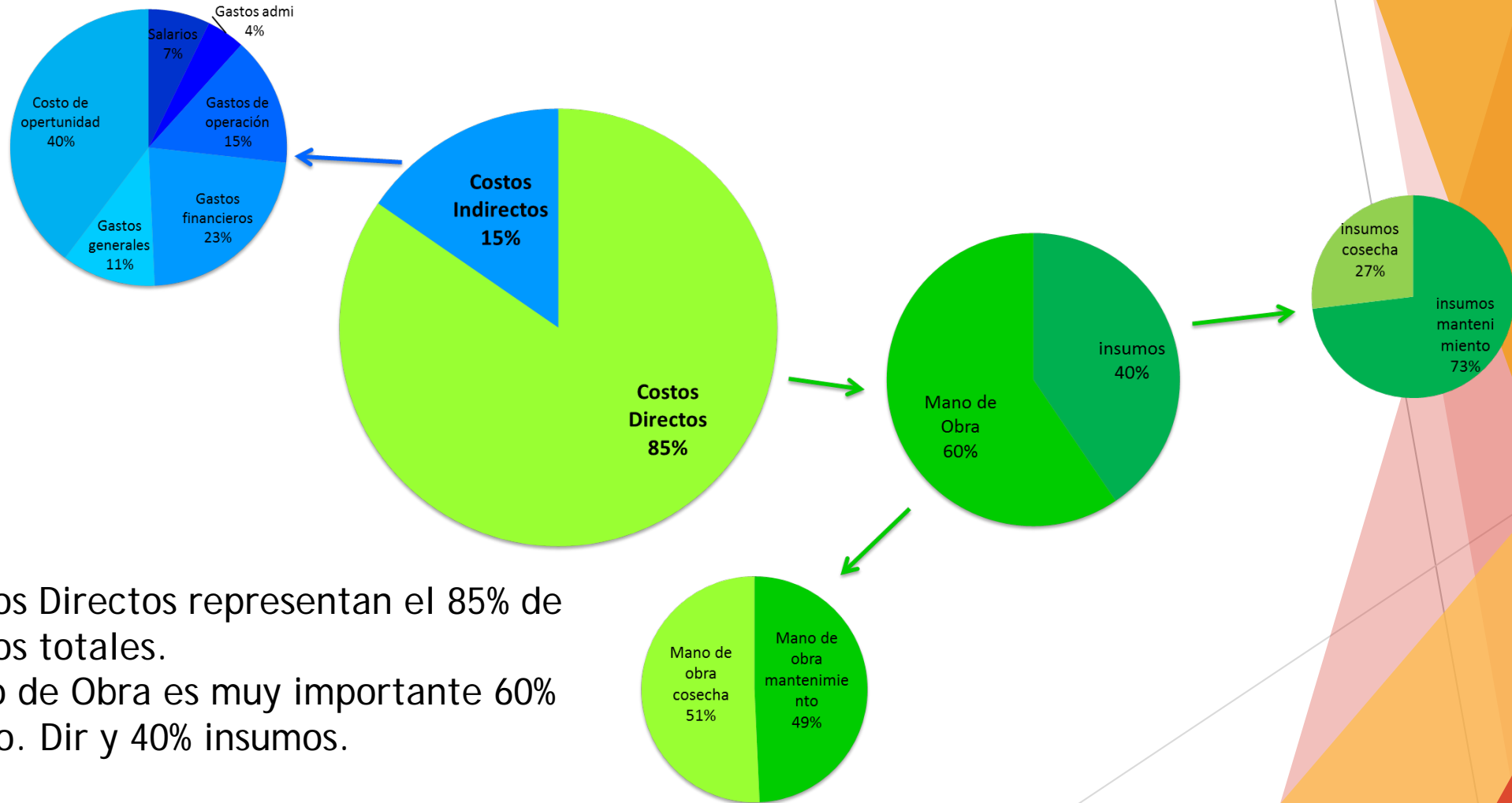
Estudio de la Rentabilidad de la Producción de Café en Centroamérica



Metodología del Estudio

- ▶ Se trabajó durante el 2017 con 4 países de Centroamérica.
 - ▶ Guatemala, Honduras, El Salvador y Costa Rica
- ▶ Se aplicó un modelo de costos igual para todos.
- ▶ Se evaluó con base en costos e ingresos del productor en la finca.
- ▶ La metodología para obtener información fue por medio de consultas directas.
- ▶ Las cifras representan valores promedios representativas de la mayoría de los productores del país (pequeños productores).

Distribución de Costos



- Costos Directos representan el 85% de Costos totales.
- Mano de Obra es muy importante 60% de Co. Dir y 40% insumos.

Valor de la Cosecha en la Finca

Estimación del Valor de 100 lb de Café en Finca (US\$)

	Gua	ES	Hn	CR	Prom. Región
Costos Directos	159.61	183.03	136.41	162.03	160.27
Costos Indirectos	23.81	20.15	20.45	22.12	21.63
(=) Total Costos Produccion	183.42	203.18	156.86	184.15	181.90
Utilidad (15%)	27.51	30.48	23.53	27.62	27.29
Valor Mínimo en Finca	210.93	233.65	180.39	211.77	209.19

- El costo de producir 1 lb de café es de \$1.81 / lb
- Como mínimo, 1 lb de Café, puesto en la Finca, debería pagarse a \$ 2.09

Rentabilidad

Estimación de la Rentabilidad 100 lb de Café en Finca (US\$)

	Gua	ES	Hn	CR	Prom. Región
Precio Promedio en Finca	128.80	140.00	114.00	150.71	133.38
(-) Costos de Producción	183.42	203.18	156.86	184.15	181.90
Pérdida o Ganancia	-54.62	-63.18	-42.86	-33.44	-48.52

- Cada libra de café comercializada, bajo la estructura actual de precios y costos, genera una pérdida equivalente a \$0.48/lb.
- No es rentable, no es sostenible.

“El peor DEPREDADOR del ambiente es la POBREZA”

¿Cómo es que subsiste la caficultura?


Estimación de Falsa Perepción de Costo de Producción (US\$/100 lb)

Costo de Producción	181.90
Mano de obra	88.94
Insumos (dism 20%)	12.11
Costo de oportunidad de la tierra	10.80
Total Valores no Considerados	111.84
Percepcion del Productor	70.06

- El productor no considera importantes renglones de costos (no efectivos)
 - Mano de obra, costo de la tierra
- Productor sacrifica el manejo de la finca (disminuye 20% insumos)
- Falsa percepción de costos..... \$70.06 vs \$181.90

Como Impacta en Nuestros Productores

- ▶ Fuerte Impacto en la Economía de las Comunidades
- ▶ Problemas Sociales
 - ▶ Migración
 - ▶ Delincuencia
- ▶ Situación Económica desmejorada del productor y la familia
 - ▶ Educación
 - ▶ Inseguridad Alimentaria
 - ▶ Salud
 - ▶ Vivienda
 - ▶ Menor acceso a financiamiento
- ▶ Menor atención a la finca
 - ▶ Abandono de cafetales
 - ▶ Mal manejo
 - ▶ Desinterés de los jóvenes
- ▶ Deterioro ambiental
 - ▶ Sustitución y Desplazamiento



Que podemos hacer?

- ▶ Promover Actividad Rentable para TODOS
 - ▶ Visión empresarial (utilidad)
 - ▶ Continuar trabajando en Productividad
- ▶ Asegurar un precio adecuado
 - ▶ Cubra Costos y Margen Utilidad
 - ▶ Sostenibilidad
- ▶ Todos somos CORRESPONSABLES
 - ▶ Cadena de Valor
 - ▶ Investigación
 - ▶ Transferencia
 - ▶ Extensión



A cambio la industria tendrá

- ▶ Abastecimiento permanente
- ▶ Calidad
- ▶ Diversidad Perfiles y Sabores



Conclusiones

- ▶ El costo promedio de la producción de café en la región de PROMECAFE asciende a US\$1.81 por libra.
- ▶ Los precios internacionales del café están estancados y no responden a los costos reales de producir.
- ▶ El productor de café labora bajo pérdidas contables, sin embargo, sigue produciendo con base en una percepción errónea de los resultados contables de su ejercicio productivo.
- ▶ La productividad promedio del café en un país es un factor determinante para incrementar o disminuir el costo de producción.
- ▶ Es indispensable que el productor sea rentable para garantizar un abastecimiento permanente y la sostenibilidad de la industria cafetalera en general.



Una "cadena" es tan fuerte, como el más débil de sus eslabones!