



Comité des statistiques

14^e réunion
11 avril 2018
Mexico (Mexique)

**Respect des dispositions relatives aux
données statistiques : Années caféières
2010/11 à 2016/17 et octobre à décembre
2017**

Contexte

1. Le présent document donne des informations sur le respect des dispositions relatives aux données statistiques approuvées par le Conseil et figurant dans les documents [ICC-102-9](#) – Certificats d'origine ; et [ICC-102-10](#) – Rapports statistiques.
2. Les informations ci-après couvrent chaque année caféière de 2010/11 à 2016/17 et le premier trimestre de l'année caféière 2017/18. En analysant le respect du Règlement sur les statistiques, le Secrétariat a pris en compte toutes les informations qui avaient été reçues à la date du 16 mars 2018. Il convient de noter que le rapport comprend à présent l'ensemble des données requises en vertu du nouveau Règlement sur les statistiques et du fait que les Membres ont eu plus de sept ans pour s'adapter aux nouvelles exigences.
3. Le respect de la fourniture par les Membres exportateurs de statistiques actualisées de toutes les données requises est illustré à l'annexe 10 et 10A. De même, l'annexe 11 illustre le respect de cet impératif par les Membres importateurs.

Mesures à prendre

Le Comité des statistiques est invité à examiner le respect de cet impératif par chaque Membre de l'Organisation, afin de faire des recommandations appropriées au Conseil.

RESPECT DE LA FOURNITURE DE DONNÉES STATISTIQUES
ANNÉES CAFÉIÈRES 2010/11 À 2016/17 ET
OCTOBRE À DÉCEMBRE 2017

Statistiques fournies par les Membres exportateurs

1. Le Règlement sur les statistiques - Rapports statistiques, document [ICC-102-10](#) paragraphes 1, 3 a), 3 b), et le Règlement sur les statistiques - Certificats d'origine, document [ICC-102-9](#) décrivent les exigences en matière de rapports des Membres exportateurs de l'OIC.

Chiffres provisoires des exportations mensuelles

2. Le paragraphe 3 a) du Règlement sur les statistiques – Rapports statistiques, (document [ICC-102-10](#)) stipule que les Membres exportateurs sont tenus d'envoyer à l'Organisation, au plus tard **30 jours** après la fin de chaque mois, des informations sur le total des exportations du mois précédent. Si les chiffres définitifs ne sont pas disponibles, des chiffres provisoires ou des estimations peuvent être fournis.

3. L'annexe 1 donne des informations sur le respect des dispositions de l'alinéa a) du paragraphe 3 pour les années caféières 2010/11 à 2016/17 et octobre-décembre 2017. Elle contient le nombre de mois au cours desquels des totaux préliminaires des exportations ont été soumis pour chaque année. Un "0" indique qu'aucune donnée mensuelle n'a été soumise dans le délai stipulé pour cette année, tandis qu'un nombre allant jusqu'à "12" indique le nombre de fois que le pays a fourni les données requises dans le délai stipulé.

Rapports mensuels sur les exportations

4. Les Membres exportateurs sont tenus d'envoyer à l'Organisation, au plus tard **60 jours** après la clôture de chaque mois, des informations sur le volume et la valeur des exportations par forme de café et par pays de destination pour le mois considéré. Ces informations doivent s'appuyer sur les certificats d'origine pertinents émis au titre du café expédié pendant la période considérée, et doivent respecter la présentation donnée à l'annexe I-B du Règlement sur les statistiques – Rapports statistiques, document [ICC-102-10](#).

5. L'annexe 2 donne des informations sur le respect des dispositions relatives à la soumission de rapports statistiques mensuels pour les années caféières 2010/11 à 2016/17 et octobre-décembre 2017 par les Membres exportateurs. Un blanc indique que tous les rapports ont été soumis au cours de cette année caféière. Dans le cas contraire, le mois au cours duquel le dernier rapport a été reçu pour cette année caféière est indiqué.

Certificats d'origine

6. Le paragraphe 5 de la Règle 4 du Règlement sur les statistiques – Certificats d'origine, document [ICC-102-9](#) stipule que les Membres exportateurs sont tenus de transmettre des données par fichiers électroniques ou la première copie de chaque certificat d'origine

accompagnée d'une copie du document de transport pertinent à l'Organisation. Pendant l'année caféière 2016/17, 81,2% des exportations mondiales ont été fondées sur les données reçues à partir des Certificats d'origine¹.

7. Le volume des exportations des Membres exportateurs, pour lesquels l'Organisation ne reçoit aucune donnée, représente 18,8% du volume total exporté pendant l'année caféière 2016/17. Comme indiqué au paragraphe 4 de l'article 33 de l'Accord international de 2007 sur le Café, les Membres exportateurs qui ont choisi d'utiliser un document différent sont tenus d'envoyer des données électroniques ou le document équivalent qu'ils utilisent en remplacement du certificat d'origine de l'OIC.

8. L'annexe 3 montre comment les Membres exportateurs se sont conformés à la présentation des données mensuelles des certificats d'origine pour les années caféières 2010/11 à 2016/17 et octobre-décembre 2017. Un blanc indique que des données ont été soumises au cours de cette année caféière. Si des données n'ont été soumises que pour une partie de l'année, le dernier mois au cours duquel les données ont été fournies est indiqué.

Prix mensuels payés aux producteurs

9. Le paragraphe 1 a) du Règlement sur les statistiques – Rapports statistiques, document [ICC-102-10](#), stipule que les Membres exportateurs sont tenus d'envoyer tous les mois à l'Organisation des informations sur le prix moyen perçu par les producteurs pour leurs produits ou le prix minimum, le cas échéant, garanti par le gouvernement aux producteurs.

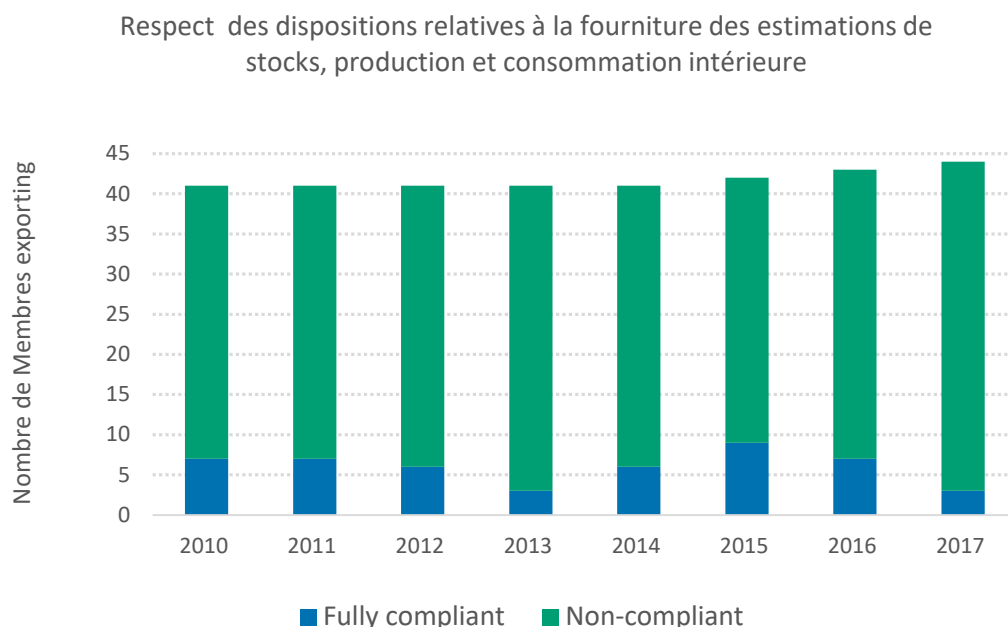
10. L'annexe 4 donne des informations sur la soumission par les Membres exportateurs des prix mensuels payés aux caféiculteurs pour les années caféières 2010/11 à 2016/17 et octobre-décembre 2017. Un blanc indique que tous les rapports ont été soumis au cours de cette année caféière. Si les données n'ont été soumises que pour une partie de l'année, le dernier mois au cours duquel les données ont été fournies sera indiqué.

Données annuelles sur les stocks d'ouverture, la production et la consommation intérieure

11. Les paragraphes 1 b) et c) du Règlement sur les statistiques – Rapports statistiques, document [ICC-102-10](#), stipule que les Membres exportateurs sont tenus d'envoyer à l'Organisation des estimations de la production et de la consommation intérieure totales pour la campagne en cours et la campagne suivante ainsi que les stocks de clôture de fin de chaque campagne. Les Membres exportateurs produisant/exportant plus d'un type de café ou utilisant plusieurs méthodes de transformation (voies sèche et humide) sont également tenus d'indiquer, en pourcentage, le type et la méthode de transformation.

¹ Les données reçues de certains Membres exportateurs sont considérées comme partielles.

12. L'annexe 5 donne des informations sur la conformité des Membres exportateurs avec la présentation des trois séries de données pour les campagnes 2010/11 à 2017/18. Un blanc indique que les trois séries ont été soumises alors que les notes de bas de page détaillent les cas où seulement une partie des trois séries a été soumise pour l'ensemble de la campagne.



13. La fourniture en temps voulu des stocks d'ouverture, des estimations de la production et de la consommation interne par la plupart des pays producteurs continue d'être insatisfaisante. **Seuls 7 des 44 Membres exportateurs se sont pleinement acquittés de leurs obligations pour la campagne 2016/17.** Cinq autres Membres exportateurs se sont partiellement conformés à ces exigences.

14. Les paragraphes 1 a) et c) du Règlement sur les statistiques - Rapports statistiques, document [ICC-102-10](#), comprend quatre nouvelles séries de données qui n'étaient pas déclarées précédemment par les Membres exportateurs et dont la déclaration est obligatoire depuis février 2011.

Rapports sur les importations

15. Le paragraphe 1 a) iii) du Règlement sur les statistiques – Rapports statistiques, document [ICC-102-10](#), stipule que les Membres exportateurs sont tenus de communiquer à l'Organisation des **données mensuelles sur le volume et la valeur des importations** de café, s'il y a lieu, par forme (et par type, le cas échéant) par pays d'origine. Ces données peuvent être fournies au moyen des codes des produits correspondants du Système harmonisé. Lorsque les données mensuelles ne sont pas disponibles, les Membres exportateurs fournissent des données annuelles dans les **60 jours** suivant la fin de chaque année civile.

Prix de détail mensuels

16 Le paragraphe 1 a) iv) du document [ICC-102-10](#) stipule que les Membres exportateurs sont tenus de communiquer à l'Organisation les prix représentatifs du marché de détail pour le café torréfié et/ou soluble pour le mois considéré.

Répartition en pourcentage de la production

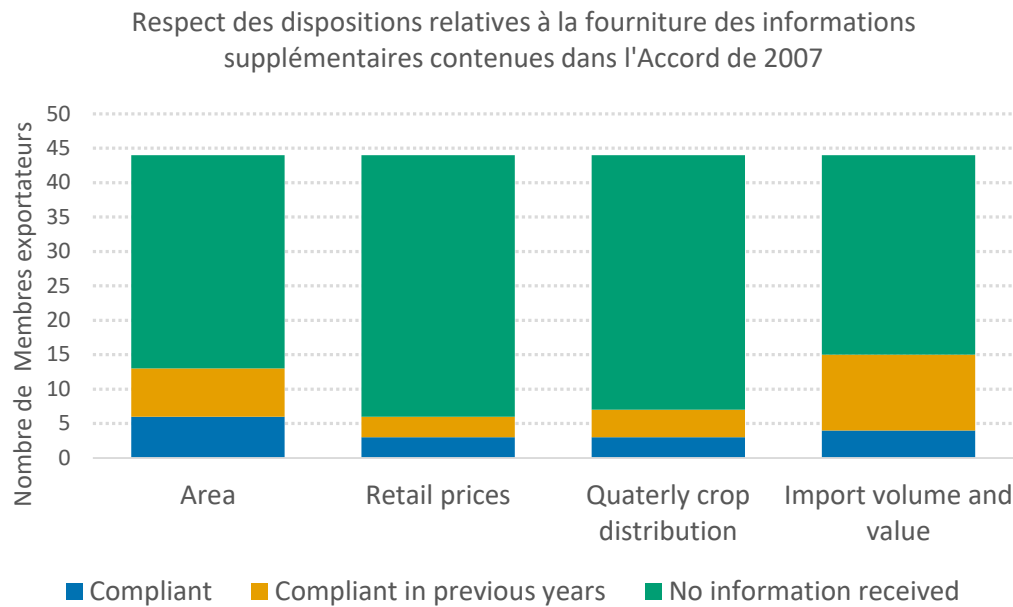
17. Le paragraphe 1 c) i) du document [ICC-102-10](#) stipule que les Membres exportateurs sont priés d'envoyer des informations sur la répartition en pourcentage de la production par trimestre sur une base annuelle.

Superficie plantée de caféiers

18. Le paragraphe 1 c) iii) du document [ICC-102-10](#) stipule que les Membres exportateurs sont tenus de communiquer tous les ans à l'Organisation des informations sur la superficie plantée de caféiers – nombre de caféiers, superficie en production et nombres d'arbres jeunes (pas encore productifs).

19. L'annexe 12 contient des détails sur le respect par les Membres exportateurs de la fourniture des informations décrites aux paragraphes 13 à 16 ci-dessus (rapport sur les importations, les prix de détail mensuels, les superficies cultivées en café et la répartition en pourcentage de la production par trimestre pour chaque campagne depuis 2010/11.

20. Il convient de noter que, puisque le Règlement est entré en vigueur en février 2011 avec un délai de grâce d'un an, très peu de Membres exportateurs ont respecté les demandes formulées aux paragraphes 13 à 16 ci-dessus. L'annexe 12 donne des informations sur le respect par les Membres exportateurs de l'obligation de fournir les informations statistiques supplémentaires requises à la suite de l'entrée en vigueur de l'Accord de 2007. Si le pays Membre exportateur n'est pas en conformité, le dernier mois au cours duquel les données ont été fournies est indiqué.



Statistiques fournies par les Membres importateurs

21. Le Règlement sur les statistiques - Rapports statistiques, document [ICC-102-10](#), paragraphes 2 et 3(c), décrit les exigences en matière de rapports pour les Membres importateurs de l'OIC.

Rapports mensuels sur les importations et les réexportations

22. Le paragraphe 3 c) du document [ICC-102-10](#) stipule que les Membres importateurs sont tenus d'envoyer à l'Organisation, par courriel ou par télécopie, au plus tard **60 jours** après la fin de chaque mois, des informations sur le volume et la valeur des importations par forme de café et par pays d'origine ainsi que sur le volume et la valeur des réexportations par forme de café et par pays de destination, pour le mois considéré. Les informations statistiques publiées par Eurostat sont utilisées par l'Union européenne depuis janvier 2014.

23. L'annexe 6 montre que **tous les Membres importateurs ont soumis des rapports mensuels** jusqu'en décembre 2017, ce qui est indiqué par un blanc. La Tunisie a fourni des données annuelles sur son commerce du café jusqu'en 2014.

Prix de détail mensuels

24. Le paragraphe 2 a) du document [ICC-102-10](#) stipule que les Membres importateurs sont tenus d'envoyer à l'Organisation des informations sur les prix représentatifs du marché de détail pour le café torréfié et/ou soluble, pour le mois considéré.

25. L'annexe 7 contient le détail de la fourniture des prix de détail mensuels par les Membres importateurs. Plusieurs Membres importateurs ont informé l'Organisation qu'ils n'étaient pas en mesure de fournir des données sur les prix de détail. Les raisons avancées sont que ces informations sont jugées confidentielles, les séries fournies ne reflètent pas les achats des consommateurs ou les données n'étaient plus recueillies. Le tableau ci-dessous fait le point de la situation des prix de détail.

Situation actuelle des prix de détail

Plus aucune information	Informations non conformes (communiquées par le membre)	Informations non disponibles
Belgique	Croatie Estonie Grèce Roumanie	Irlande Tunisie

26. Les autres Membres importateurs fournissent périodiquement ces informations.

Informations sur les torréfactions

27. Le paragraphe 2 b) du document [ICC-102-10](#) stipule que les Membres importateurs sont tenus d'envoyer à l'Organisation des informations sur les réserves de café vert détenues par les importateurs et les torréfacteurs, le dernier jour du trimestre ou de l'année civile, si ces informations sont disponibles.

28. L'annexe 8 contient des détails sur la fourniture d'informations sur les torréfactions. Ces informations ne sont pas disponibles dans plusieurs pays Membres de l'Union européenne, au Japon, en Norvège, en Tunisie et aux États-Unis. Les autres Membres importateurs fournissent régulièrement ces informations.

Informations sur les réserves de café

29. Le paragraphe 2 b) du document [ICC-102-10](#) stipule que les Membres importateurs sont invités à envoyer à l'Organisation des informations sur les réserves de café vert détenues par les importateurs et les torréfacteurs le dernier jour du trimestre ou de l'année civile, si ces informations sont disponibles.

30. L'annexe 9 donne des informations sur le respect de la fourniture d'informations sur les réserves de café. Ces informations ne sont pas disponibles dans plusieurs pays membres de l'Union européenne, en Norvège, dans la Fédération de Russie et en Tunisie. Les autres Membres importateurs fournissent régulièrement ces informations.

Statistiques fournies par tous les Membres

31. Les paragraphes 1 d) et 2 c) du document [ICC-102-10](#) stipulent que **tous les Membres** sont tenus d'envoyer à l'Organisation des informations sur les changements et révisions des impôts et droits sur les exportations/importations de café, ou des lois et règlements visant les exportations/importations de café dans le pays .

Résumés de la conformité des Membres exportateurs et importateurs

32. Il existe deux tableaux récapitulatifs pour les Membres exportateurs. L'annexe 10 montre que les Membres exportateurs se conforment strictement aux exigences statistiques de l'Organisation pour l'année caféière 2016/17. Le strict respect signifie non seulement

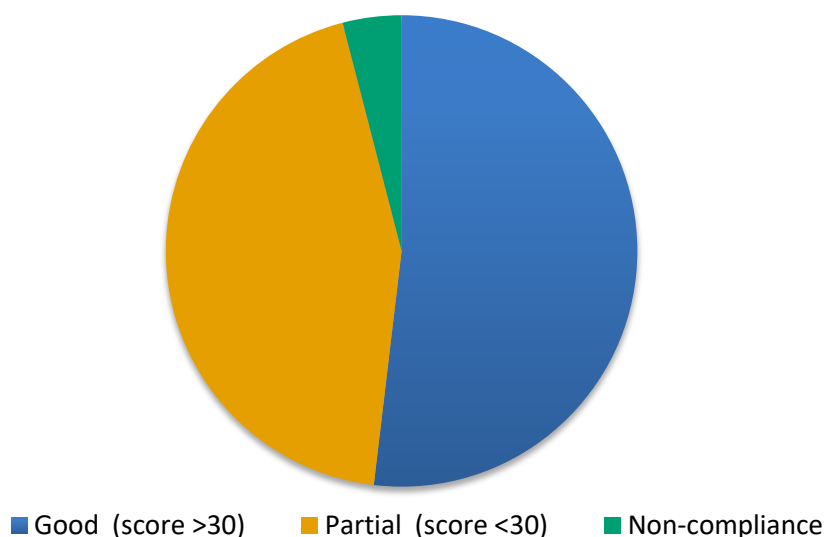
l'envoi des données requises, mais aussi que les données ont été envoyées dans les délais prescrits par le Règlement. L'annexe 10a présente les données reçues des Membres exportateurs pour l'année caféière 2016/17 au 15 mars 2018. Les deux tableaux comprennent également la moyenne des exportations de chaque pays au cours des quatre dernières années caféières et le pourcentage de chaque pays dans le total mondial.

33. La note maximale est de 55, c'est-à-dire le nombre d'éléments à soumettre à l'OIC par les Membres exportateurs au cours d'une année caféière. Douze points sont attribués pour les exportations provisoires, les rapports statistiques, les certificats d'origine et les prix aux producteurs, qui doivent être soumis mensuellement, avec un point pour chaque mois pour lequel des données ont été soumises. Un maximum de 3 points, soit 1 point chacun, est alloué pour les stocks d'ouverture, la production et la consommation intérieure. Enfin, il y a 4 éléments d'une valeur d'un point chacun sous la rubrique "nouvelles données". Ce sont les éléments qui ont été ajoutés dans l'Accord de 2007 et qui doivent être fournis depuis février 2011. L'annexe 12 fournit des détails sur le respect de la fourniture des données sur les superficies cultivées, les prix de détail du café torréfié, la répartition trimestrielle de la récolte et les données sur les importations.

34. On considère que la conformité est totale lorsque les Membres exportateurs soumettent au moins 45 des 55 éléments requis. Une note inférieure à 45, mais supérieure ou égale à 30 est considérée comme une bonne conformité, tandis qu'une conformité partielle est une note comprise entre 11 et 30. Une mauvaise conformité est indiquée par une note de 10 ou moins, tandis que les Membres exportateurs qui n'ont soumis aucun dossier sont considérés comme non conformes.

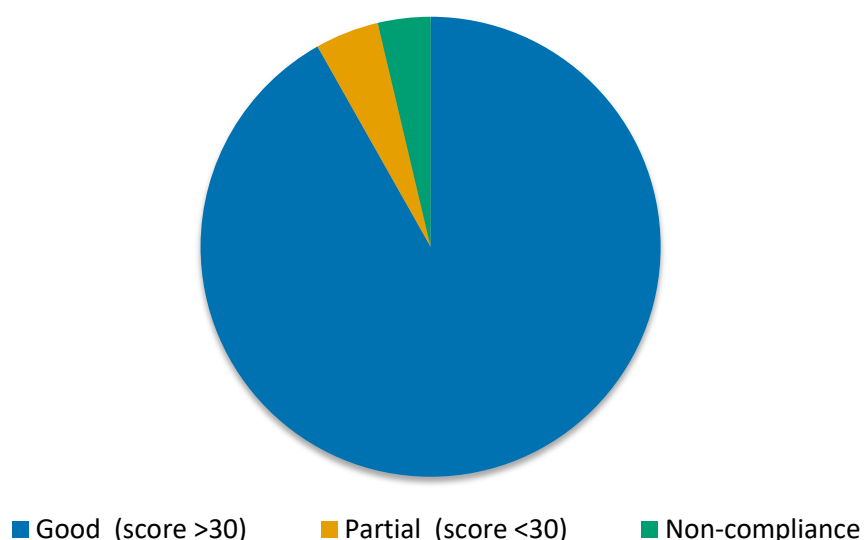
35. L'annexe 10 montre qu'en termes de nombre d'éléments et de respect des délais, seuls 2 (soit 5,1 %) des 44 Membres exportateurs actuels de l'Accord s'y sont généralement pleinement conformés, tandis que 9 (46,7 %) s'y sont bien conformés. Dans 4 autres pays (15,2 %), la conformité était partielle. Dix Membres (28,8 %) se sont mal conformés, tandis que 19 Membres (4 %) n'ont soumis aucun document dans les délais prescrits par le Règlement. Enfin, les exportations de 7 pays non membres producteurs, anciens Membres de l'Accord de 2001, représentent 0,2% de la moyenne des exportations totales au cours des quatre dernières années caféières.

Strict conformité des Membres exportateurs



36. L'annexe 10A indique les données reçues des Membres exportateurs le 16 mars 2018 pour l'année caféière 2016/17. Elle comprend les données reçues dans les délais fixés par le Règlement sur les statistiques ainsi que les données reçues en dehors des dates prévues dans ledit règlement. L'analyse indique que sur les 44 Membres exportateurs de l'Accord, 9 Membres exportateurs (représentant 51,6%) respectent généralement le Règlement, tandis que 12 autres Membres exportateurs (40,1%) le respectent assez bien. Un autre pays (0,3%) le respecte partiellement.

Conformité des Membres exportateurs



37. L'annexe 10a montre également que 17 Membres exportateurs ont totalement manqué à leurs obligations statistiques, représentant 3,7 % des exportations moyennes au cours des quatre dernières années caféières, même lorsqu'on tient compte des données

soumises au-delà des délais stipulés dans le Règlement. En outre, cinq autres Membres exportateurs, qui ne représentaient que 4,2 % des exportations au cours de la période considérée, avaient un faible taux de conformité.

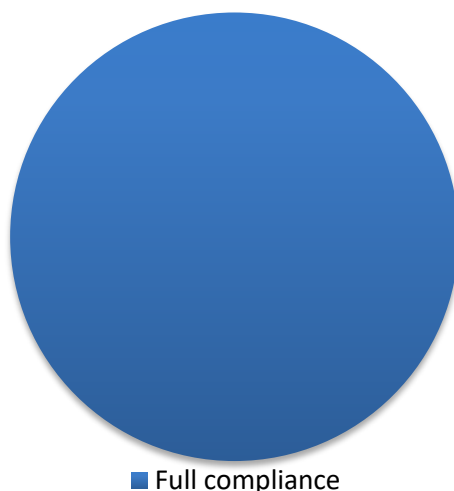
38. Comme indiqué ci-dessus, les exportations de sept pays non membres producteurs, anciens Membres de l'Accord de 2001, représentent 0,2% de la moyenne des exportations totales au cours des quatre dernières années caféières. Deux de ces non-membres envoient encore régulièrement des données au Secrétariat.

39. En résumé, pour l'année caféière 2016/17, 22 Membres exportateurs pour lesquels l'annexe 10a indique une conformité totale, bonne ou partielle, représentent 92% des exportations moyennes au cours des quatre dernières années caféières. Ce chiffre est à comparer aux 15 Membres exportateurs (67 %) de l'annexe 10. La même comparaison pour les Membres exportateurs qui ne se conforment pas entièrement à leurs obligations statistiques ou qui s'y conforment mal est de 22 Membres exportateurs (7,9 %) à l'annexe 10A contre 29 Membres exportateurs (32,8 %) à l'annexe 10.

40. Depuis le précédent rapport sur le respect des obligations en septembre 2017, le Secrétariat a de nouveau écrit à tous les pays Membres exportateurs et leur a demandé toutes les données manquantes. Il ressort de ce rapport que le respect de la fourniture de données statistiques est stable depuis septembre 2017. Toutefois, le pourcentage de Membres exportateurs qui soit ne se conforment pas entièrement à leurs obligations statistiques, soit ne s'y conforment pas du tout, soit ne s'y conforment pas du tout est nettement plus faible dans l'annexe 10a du présent rapport (7,9 %) par rapport au pourcentage publié dans le précédent rapport de conformité en septembre 2017 (27,9 %) lorsque l'on tient compte des données soumises en dehors des délais.

41. L'annexe 11 montre un respect total de la part de 34 Membres importateurs, représentant 100 % des importations annuelles moyennes de l'ensemble des Membres importateurs au cours des quatre années caféières 2013/14 à 2016/17. Les données annuelles sur le commerce du café de la Tunisie ont été fournies jusqu'en 2014. Le volume moyen des importations des Membres importateurs pour les années caféières 2013/14 à 2016/17 était de 73,08 millions de sacs, ce qui représente 79,59 % du volume annuel moyen du commerce du café.

Conformité des Membres importateurs



Recommandations

42. Les Membres doivent être informés que les informations statistiques sont essentielles à la fiabilité des rapports et à l'exactitude de l'analyse de l'offre et de la demande publiée par l'Organisation.

43. Le Règlement sur les statistiques figurant dans les documents [ICC-102-9](#) et [ICC-102-10](#), Certificats d'origine et Rapports statistiques, respectivement, est en vigueur depuis sept ans. Les Membres qui ont des difficultés à appliquer ce règlement dans leur pays sont invités à prendre contact avec le Secrétariat dans l'objectif de rechercher des orientations sur les modalités de préparation ponctuelle de rapports et de données conformément aux impératifs.

44. Dans le cadre de la mise en œuvre du Plan d'action quinquennal de l'OIC, l'Organisation va étoffer sa fonction de renforcement des capacités :

- a) Ateliers de formation pour aider les Membres à préparer les rapports mensuels et trimestriels.
- b) Mise à disposition d'un guide vidéo sur la compilation des rapports statistiques sur le site Web de l'OIC ou auprès du Secrétariat.
- c) Mise en place d'un système de récompense et de fidélisation/certification pour les points focaux statistiques des Membres afin de favoriser leur participation active à la fonction statistique de l'OIC.

EXPORTING MEMBERS

PRELIMINARY TOTALS OF MONTHLY EXPORTS

Number of months information was received within time limit indicated

Exporting Member	Coffee year commencing 1 October								Oct-Dec 2017	
	2010	2011	2012	2013	2014	2015	2016	30 days or less	over 30 days	
	Members of the ICA 2007									
Angola	5	5	10	3	4	1	1	0	0	
Bolivia	0	0	11	5	9	8	10	0	3	
Brazil	9	9	12	12	12	10	12	3	0	
Burundi	0	0	0	1	0	0	0	0	0	
Cameroon	0	0	4	1	1	3	3	0	0	
Central African Republic	1	1	0	0	1	3	0	0	0	
Colombia	9	9	9	10	12	10	5	2	1	
Congo, Dem. Rep. of	0	0	0	0	0	0	0	0	0	
Costa Rica	3	3	7	4	5	1	8	3	0	
Côte d'Ivoire	0	0	0	0	0	1	0	0	0	
Cuba	5	5	9	4	11	3	0	0	0	
Ecuador	5	5	5	1	9	9	6	3	0	
El Salvador	4	4	11	5	3	9	11	2	1	
Ethiopia	9	9	12	11	10	11	11	3	0	
Gabon	0	0	0	0	0	0	0	0	0	
Ghana	0	0	0	0	0	0	0	0	0	
Guatemala	4	4	1	1	1	2	0	0	3	
Honduras	8	8	12	9	6	10	11	2	1	
India	9	9	10	11	9	11	9	3	0	
Indonesia	0	0	5	0	0	2	9	0	3	
Kenya	0	0	3	8	8	3	4	1	1	
Liberia	0	0	0	0	0	0	0	0	0	
Madagascar	0	0	0	0	0	0	0	0	0	
Malawi	0	0	0	0	0	0	0	0	0	
Mexico	7	7	5	1	0	0	0	0	0	
Nepal	not applicable						0	0	0	
Nicaragua	2	2	0	0	0	2	0	0	0	
Panama	0	0	0	0	0	0	0	0	0	
Papua New Guinea	8	8	12	12	11	12	11	3	0	
Paraguay	0	0	0	0	0	0	0	0	0	
Peru	not applicable						0	0	0	
Philippines	4	4	9	10	11	12	12	3	0	
Rwanda	0	0	0	0	0	0	0	0	0	
Sierra Leone	0	0	0	0	0	0	0	0	0	
Tanzania	6	6	12	10	12	12	12	3	0	
Thailand	0	0	0	0	1	0	0	0	0	
Timor-Leste	0	0	0	0	0	0	0	0	0	
Togo	1	1	0	0	0	0	0	0	0	
Uganda	6	6	9	3	3	1	4	1	2	
Venezuela	0	0	0	0	0	0	0	0	0	
Vietnam	0	0	0	0	0	0	0	0	0	
Yemen	0	0	0	0	0	0	0	0	0	
Zambia	1	1	0	0	0	0	0	0	0	
Zimbabwe	0	0	0	0	0	0	0	0	0	
Members of the ICA 2001										
Benin	0	0	0	0	0	0	0	0	0	
Congo, Rep. of	0	0	0	0	0	0	0	0	0	
Dominican Republic	8	8	11	5	8	2	4	1	2	
Guinea	0	0	0	0	0	0	0	0	0	
Haiti	0	0	0	0	0	0	0	0	0	
Jamaica	4	4	7	10	8	5	3	2	1	
Nigeria	0	0	0	0	0	0	0	0	0	

ANNEXE 2

EXPORTING MEMBERS
STATISTICAL REPORTS (MONTHLY)
 Month for which last report was provided

Exporting Member	Coffee year commencing 1 October							
	2010	2011	2012	2013	2014	2015	2016	Oct-Dec 2017
Members of the ICA 2007								
Angola							1/	None
Bolivia	None							
Brazil								
Burundi	Nov-10	None	1/				Dec-16	None
Cameroon							Jun-17	None
Central African Republic			1/			Aug-16		None
Colombia								
Congo, Dem. Rep. of						1/		None
Costa Rica						Aug-16		
Côte d'Ivoire								None
Cuba							May-17	None
Ecuador				2/	2/	2/	2/	2/
El Salvador			2/	2/	2/	2/	2/	
Ethiopia								
Gabon								None
Ghana			Dec-12					None
Guatemala								
Honduras								
India								
Indonesia	1/	2/	2/	2/	2/	2/	2/	2/
Kenya							2/	Nov-17 2/
Liberia								None
Madagascar								None
Malawi								None
Mexico			2/	2/	None		3/	None
Nepal								not applicable
Nicaragua			2/	2/	2/	1/ 2/		None
Panama								None
Papua New Guinea						2/	2/	2/
Paraguay				Dec-14				None
Peru								not applicable
Philippines						2/	2/	2/
Rwanda								None
Sierra Leone								None
Tanzania		2/	2/	2/	2/	2/	2/	2/
Thailand					Mar-15			None
Timor-Leste	1/	1/						None
Togo								None
Uganda								
Venezuela								None
Vietnam	1/ 2/	2/	2/	2/	2/	2/	2/	None
Yemen								None
Zambia	Jun-11							None
Zimbabwe								None
Members of the ICA 2001								
Benin								None
Congo, Rep. of								None
Dominican Republic								
Guinea								None
Haiti								None
Jamaica								
Nigeria								None

A blank denotes full compliance with the Rules. None denotes that either no report was received or it did not contain the data required.

1/ There may be one or more months in the period for which information is missing or considered to be partial

2/ Reports obtained from Certificates of Origin data

3/ Data was received for the period January 2016 through June 2017, but there was insufficient information to process it.

EXPORTING MEMBERS

CERTIFICATES OF ORIGIN

Month for which documents/transmission were last received

Exporting Member	Coffee year commencing 1 October								
	2010	2011	2012	2013	2014	2015	2016	Oct-Dec 2017	
Members of the ICA 2007									
Angola							1/	None	
Bolivia	None								
Brazil									
Burundi	Nov-10	2/					Dec-16	None	
Cameroon	3/	None	4/	None					
Central African Republic					5/	Aug-16	None		
Colombia									
Congo, Dem. Rep. Of					3/	6/	Jan-17	None	
Costa Rica						Aug-16			
Côte d'Ivoire	None								
Cuba							May-17	None	
Ecuador									
El Salvador									
Ethiopia									
Gabon					Jun-15	None			
Ghana	None								
Guatemala									
Honduras									
India				3/		Mar-16	None		
Indonesia	Jun-11 3/								
Kenya		Jun-12 3/	3/					Nov-17	
Liberia	None								
Madagascar	None								
Malawi	None								
Mexico						None			
Nepal	not applicable							None	
Nicaragua						7/	None		
Panama	None								
Papua New Guinea									
Paraguay	None								
Peru	not applicable					None			
Philippines									
Rwanda	None								
Sierra Leone	None	Jun-12	None						
Tanzania									
Thailand	None		4/		Mar-15	None			
Timor-Leste	None	Dec-11	None						
Togo				Nov-13	3/			None	
Uganda	3/	3/	3/	Nov-13 3/	None				
Venezuela	None								
Vietnam	3/							None	
Yemen	None								
Zambia	Apr-11	None							
Zimbabwe	None								
Members of the ICA 2001									
Benin	None								
Congo, Rep. Of	None								
Dominican Republic									
Guinea	None								
Haiti	None								
Jamaica									
Nigeria	None								

A blank denotes full compliance with the Rules

None denotes that no documentation was received for the year

1/ July 2017 missing

2/ October 2011 to May 2012 missing

3/ Data or documents received are believed to be partial

4/ October 2011 to July 2012 missing

5/ June to August 2015 missing

6/ January to March 2016 missing

7/ June and July 2016 missing

ANNEXE 4

EXPORTING MEMBERS

MONTHLY PRICES PAID TO GROWERS

Month for which last information was provided

Exporting Member	Coffee year commencing 1 October							Oct-Dec 2017	
	2010	2011	2012	2013	2014	2015	2016		
Members of the ICA 2007									
Angola								None	
Bolivia	None	1/						None	
Brazil									
Burundi	None								
Cameroon	None		2/	Oct-13	None				
Central African Republic			None			Jun-16	None		
Colombia									
Congo, Dem. Rep. of	None								
Costa Rica			None						
Côte d'Ivoire		Jul-12						None	
Cuba						May-17	None		
Ecuador			Aug-13	3/	None				
El Salvador									
Ethiopia									
Gabon					Jun-15	None			
Ghana	None								
Guatemala									
Honduras									
India									
Indonesia	None								
Kenya					None				
Liberia	None								
Madagascar	None								
Malawi 5/	None								
Mexico	None								
Nepal	not applicable							None	
Nicaragua				4/	None				
Panama	None								
Papua New Guinea			Dec-12				None		
Paraguay	None								
Peru	not applicable					None			
Philippines			Jun-13	None					
Rwanda	None								
Sierra Leone	None		None						
Tanzania									
Thailand					Mar-15	None			
Timor-Leste	None								
Togo			5/						
Uganda									
Venezuela	None								
Vietnam				Mar-13	None				
Yemen	None								
Zambia	Jun-11	None							
Zimbabwe	None								
Members of the ICA 2001									
Benin	None								
Congo, Rep. of	None								
Dominican Republic									
Guinea	None								
Haiti	None								
Jamaica				None					
Nigeria	None								

A blank denotes full compliance with the Rules

None denotes that no documentation was received for the year

1/ October 2011 to January 2012 missing

2/ October 2012 to March 2013 missing

3/ October to December 2013 and March to September 2014 missing

4/ October to December 2013 and June to September 2014 missing

5/ July 2013 missing

EXPORTING MEMBERS

ANNUAL DATA ON OPENING STOCKS,
PRODUCTION AND DOMESTIC CONSUMPTION IN CROP YEARS

Month in which information was first provided

Exporting Member	Crop year commencing							
	2010	2011	2012	2013	2014	2015	2016	2017
1 April	due by the end of April							
Angola	None							
Bolivia	None							
Brazil								
Burundi	None							
Ecuador	None							
Indonesia	None					1/	None	
Madagascar	None							
Malawi	None							
Papua New Guinea	2/		Jul-16 3/	Jul-16 3/	Jul-16 3/	Jul-16 3/	None	
Paraguay	Aug-15	Aug-15	Aug-15	Aug-15	None			
Peru	Not applicable					None		
Rwanda	None							
Timor-Leste	None							
Zimbabwe	None							
1 July	due by the end of July							
Cuba	None							
Philippines	None					1/	None	
Tanzania	None							
Zambia	None							
1 October	due by the end of October							
Cameroon	May-13	May-13	May-13	None				
Central African Republic	Aug-15	Aug-15	Aug-15	Aug-15	Aug-15		None	
Colombia								4/
Congo, Dem. Rep. Of	None							
Costa Rica				3/	3/			
Côte d'Ivoire	None					4/	None	
El Salvador		None						None
Ethiopia	None							
Gabon	Jun-15	Jun-15	Jun-15	Jun-15	4/	None	6/	None
Ghana	None							
Guatemala	None							
Honduras	None					6/	6/	6/
India	5/	5/	6/	6/	6/	None		
Kenya	Mar-16 1/	Mar-16 1/	Mar-16 1/	Mar-16 6/	Mar-16 1/	3/	3/	None
Liberia	None							
Mexico	None							
Nepal	Not applicable					None		
Nicaragua	None							None
Panama	None							
Sierra Leone	None							
Thailand	None			5/	5/	None		
Togo	None							None
Uganda	None						2/	
Venezuela	Not applicable							None
Vietnam	5/	5/	5/	None		6/	None	
Yemen	None							

A blank denotes full compliance with the Rules

None indicates that no information was provided

1/ Production provided. Gross closing stocks and domestic consumption missing.

2/ Estimated gross closing stocks provided. Production estimates missing.

3/ Production and domestic consumption provided. Gross closing stocks missing.

4/ Estimated gross closing stocks provided. Production estimates and domestic consumption missing

5/ Production estimate provided. Gross closing stocks either missing or under correspondence.

6/ Gross closing stocks and production provided. Domestic consumption missing.

IMPORTING MEMBERS

MONTHLY REPORTS ON IMPORTS AND RE-EXPORTS

Month for which last information was provided

Importing Member	Coffee year commencing 1 October							Oct-Dec 2017
	2010	2011	2012	2013	2014	2015	2016	
European Union 1/								
<i>Austria</i>								
<i>Belgium</i>								
<i>Bulgaria</i>								
<i>Croatia</i>								
<i>Cyprus</i>								
<i>Czech Republic</i>								
<i>Denmark</i>								
<i>Estonia</i>								
<i>Finland</i>								
<i>France</i>								
<i>Germany</i>								
<i>Greece</i>								
<i>Hungary</i>	Data provided by Eurostat							
<i>Ireland</i>								
<i>Italy</i>								
<i>Latvia</i>								
<i>Lithuania</i>								
<i>Luxembourg</i>								
<i>Malta</i>								
<i>Netherlands</i>								
<i>Poland</i>								
<i>Portugal</i>								
<i>Romania</i>								
<i>Slovakia</i>								
<i>Slovenia</i>								
<i>Spain</i>								
<i>Sweden</i>								
<i>United Kingdom</i>								
Japan	Not applicable							
Norway								
Russian Federation	Not applicable							
Switzerland								
Tunisia	Annual data							
USA								

A blank denotes that the Member has fully complied with the Rules

1/ Data obtained from Eurostat from January 2014

IMPORTING MEMBERS

MONTHLY RETAIL PRICES

Month for which last information was provided

Importing Member	Coffee year commencing 1 October							
	2010	2011	2012	2013	2014	2015	2016	Oct-Dec 2017
European Union								
<i>Austria</i>								
<i>Belgium</i>				Dec-13	None			
<i>Bulgaria</i>								Nov-17
<i>Croatia</i>	Not available							
<i>Cyprus</i>								
<i>Czech Republic</i>								
<i>Denmark</i>								
<i>Estonia</i>	Not available							
<i>Finland</i>								
<i>France</i>								
<i>Germany</i>							Dec-16	None
<i>Greece</i>	Not available							
<i>Hungary</i>								
<i>Ireland</i>	Not available							
<i>Italy</i>								None
<i>Latvia</i>								
<i>Lithuania</i>								
<i>Luxembourg</i>								
<i>Malta</i>								
<i>Netherlands</i>								
<i>Poland</i>								
<i>Portugal</i>								
<i>Romania</i>	Not available							
<i>Slovakia</i>								
<i>Slovenia</i>								
<i>Spain</i>								
<i>Sweden</i>								
<i>United Kingdom</i>								
Japan	Not applicable							
Norway								
Russian Federation	Not applicable							
Switzerland	1/	Not available						
Tunisia	Not available							
USA								

A blank denotes that the Member has fully complied with the Rules

None indicates that no information was provided in the year

1/ August only

2/ November and December only

3/ Information available from December

IMPORTING MEMBERS

INFORMATION ON ROASTINGS 1/

End of quarter/year for which last information was provided

Importing Member	Calendar year							
	2010	2011	2012	2013	2014	2015	2016	2017
European Union								
<i>Austria</i>								None
<i>Belgium</i>								Jun-17
<i>Bulgaria</i>	Not available							
<i>Croatia</i>								
<i>Cyprus</i>								
<i>Czech Republic</i>	Not available							
<i>Denmark</i>								
<i>Estonia</i>								
<i>Finland</i>								
<i>France</i>								
<i>Germany</i>								Sep-17
<i>Greece</i>	Not available							
<i>Hungary</i>								
<i>Ireland</i>								None
<i>Italy</i>								Sep-17
<i>Latvia</i>	Not available							
<i>Lithuania</i>								
<i>Luxembourg</i>								
<i>Malta</i>								
<i>Netherlands</i>				Not available				
<i>Poland</i>	Not available							
<i>Portugal</i>		None		None		None	None	None
<i>Romania</i>	Not available							
<i>Slovakia</i>								
<i>Slovenia</i>								
<i>Spain</i>								
<i>Sweden</i>	Mar-10	Not available						
<i>United Kingdom</i>								Sep-17
Japan	Not applicable					Not available		
Norway	Not available							
Russian Federation	Not applicable							
Switzerland								
Tunisia	Not available							
USA	Not available							

A blank denotes that the Member has fully complied with the Rules

None indicates that no information was provided

1/ Where available, quarterly information or at the end of December

IMPORTING MEMBERS

INFORMATION ON INVENTORIES

End of quarter/year for which last information was provided

Importing Member	Calendar year							
	2010	2011	2012	2013	2014	2015	2016	2017
<i>European Union</i>								
<i>Austria</i>								Jun-17
<i>Belgium</i>								
<i>Bulgaria</i>	Not available							
<i>Croatia</i>								
<i>Cyprus</i>								
<i>Czech Republic</i>	Not available							
<i>Denmark</i>								
<i>Estonia</i>								
<i>Finland</i>								
<i>France</i>								
<i>Germany</i>								
<i>Greece</i>	Not available							
<i>Hungary</i>								
<i>Ireland</i>								None
<i>Italy</i>								
<i>Latvia</i>	Not available							
<i>Lithuania</i>								
<i>Luxembourg</i>								
<i>Malta</i>								
<i>Netherlands</i>								
<i>Poland</i>								
<i>Portugal</i>		None		None		None	None	
<i>Romania</i>	Not available							
<i>Slovakia</i>								
<i>Slovenia</i>								
<i>Spain</i>	Not available							
<i>Sweden</i>	Not available							
<i>United Kingdom</i>								Sep-17
<i>Japan</i>	Not applicable							
<i>Norway</i>	Not available							
<i>Russian Federation</i>	Not applicable					Not available		
<i>Switzerland</i>								
<i>Tunisia</i>	Not available							
<i>USA</i>								

A blank denotes that the Member has fully complied with the Rules
None indicates that no information was provided in the year

EXPORTING MEMBERS
SUMMARY OF COMPLIANCE OCTOBER-SEPTEMBER 2016/17

Exporting Member	Provisional data Max 12	Monthly Statistical Reports Max 12	Certificates of Origin Max 12	Prices to growers Max 12	Opening stocks Production Domestic consumption Max 3	New data Max 4	Max Score 55	Average exports in coffee years 2013/14 to 2016/17 (000 bags)	Percentage share in total
Members of the ICA 2007									
Generally Full compliance (2)								5 928 893	5.1%
Honduras	11	12	11	11	2	1	48	5 405 705	4.7%
El Salvador	11	11	10	10	3	2	47	523 188	0.5%
Good compliance (9)								54 222 482	46.7%
Ethiopia	11	12	10	11	0	0	44	3 126 415	2.7%
Tanzania	12	12	12	0	3	2	41	753 508	0.6%
Philippines	12	12	12	0	0	0	36	13 103	0.0%
Papua New Guinea	11	12	11	0	0	0	34	871 013	0.8%
Bolivia	10	12	0	10	0	0	32	37 705	0.0%
Brazil	12	4	3	7	3	2	31	34 613 345	29.8%
Indonesia	9	12	9	0	0	1	31	8 101 148	7.0%
Costa Rica	8	10	8	0	3	1	30	1 095 626	0.9%
India	9	12	0	9	0	0	30	5 610 620	4.8%
Part compliance (4)								17 622 697	15.2%
Colombia	4	10	5	5	3	2	29	12 228 150	10.5%
Ecuador	6	11	6	0	0	0	23	934 434	0.8%
Uganda	4	6	0	8	1	0	19	3 718 952	3.2%
Kenya	4	7	4	0	2	0	17	741 162	0.6%
Poor compliance (10)								33 490 897	28.8%
Cameroon	3	7	0	0	0	0	10	315 712	0.3%
Angola	1	4	1	1	0	1	8	10 436	0.0%
Nicaragua	0	0	0	0	3	3	6	1 979 761	1.7%
Togo	0	0	1	0	3	2	6	105 331	0.1%
Vietnam	0	1	0	0	2	0	3	24 043 267	20.7%
Gabon	0	0	0	0	2	0	2	0	0.0%
Cuba	0	1	1	0	0	0	2	13 568	0.0%
Côte d'Ivoire	0	1	0	0	0	0	1	1 412 816	1.2%
Guatemala	0	1	0	0	0	0	1	3 090 109	2.7%
Mexico 1/	0	0	0	0	0	1	1	2 519 897	2.2%
Non-compliant (19)								4 668 468	4.0%
Burundi	0	0	0	0	0	0	0	242 432	0.2%
Central African Republic	0	0	0	0	0	0	0	59 702	0.1%
Congo, Dem. Rep. of	0	0	0	0	0	0	0	144 374	0.1%
Ghana	0	0	0	0	0	0	0	20 426	0.0%
Liberia	0	0	0	0	0	0	0	2 165	0.0%
Madagascar	0	0	0	0	0	0	0	82 963	0.1%
Malawi	0	0	0	0	0	0	0	20 212	0.0%
Nepal	0	0	0	0	0	0	0	1 546	0.0%
Panama	0	0	0	0	0	0	0	47 122	0.0%
Paraguay	0	0	0	0	0	0	0	20	0.0%
Peru	0	0	0	0	0	0	0	3 337 851	2.9%
Rwanda	0	0	0	0	0	0	0	249 829	0.2%
Sierra Leone	0	0	0	0	0	0	0	35 062	0.0%
Thailand	0	0	0	0	0	0	0	287 243	0.2%
Timor-Leste	0	0	0	0	0	0	0	73 660	0.1%
Venezuela	0	0	0	0	0	0	0	1 257	0.0%
Yemen	0	0	0	0	0	0	0	47 403	0.0%
Zambia	0	0	0	0	0	0	0	5 254	0.0%
Zimbabwe	0	0	0	0	0	0	0	9 948	0.0%
								115 933 438	99.8%
Members of the ICA 2001									
Producing non-members								174 405	0.2%
Benin	0	0	0	0	0	0	0	0	0.0%
Congo, Rep. of	0	0	0	0	0	0	0	0	0.0%
Dominican Republic	4	7	4	4	0	0	19	27 243	0.0%
Guinea	0	0	0	0	0	0	0	132 738	0.1%
Haiti	0	0	0	0	0	0	0	2 238	0.0%
Jamaica	3	7	3	0	0	0	13	10 734	0.0%
Nigeria	0	0	0	0	0	0	0	1 451	0.0%
Total								116 107 843	100.0%

1/ Data was received for the period January 2016 through June 2017, but there was insufficient information to process it.

EXPORTING MEMBERS
SUMMARY OF COMPLIANCE OCTOBER-SEPTEMBER 2016/17

Exporting Member	Provisi- onal data Max 12	Monthly Statistical Reports Max 12	Certificates of Origin Max 12	Prices to growers Max 12	Opening stocks Production Domestic consumption Max 3	New data Max 4	Max Score 55	Average exports in coffee years 2013/14 to 2016/17 (000 bags)	Percentage share in total
Members of the ICA 2007									
Generally Full compliance (9)								59 856 188	51.6%
Brazil	12	12	12	12	3	2	53	34 613 345	29.8%
Colombia	12	12	12	12	3	2	53	12 228 150	10.5%
El Salvador	12	12	12	12	3	2	53	523 188	0.5%
Tanzania	12	12	12	12	3	2	53	753 508	0.6%
Togo	12	12	12	12	3	2	53	105 331	0.1%
Honduras	12	12	12	12	2	1	51	5 405 705	4.7%
Ethiopia	12	12	12	12	0	0	48	3 126 415	2.7%
Guatemala	12	12	12	12	0	0	48	3 090 109	2.7%
Angola	12	11	11	12	0	1	47	10 436	0.0%
Good compliance (12)								46 593 412	40.1%
Costa Rica	12	12	12	0	3	1	40	1 095 626	0.9%
Kenya	12	12	12	0	2	0	38	741 162	0.6%
Vietnam	12	12	12	0	2	0	38	24 043 267	20.7%
Indonesia	12	12	12	0	0	1	37	8 101 148	7.0%
Uganda	12	12	0	12	1	0	37	3 718 952	3.2%
Bolivia	12	12	0	12	0	0	36	37 705	0.0%
Côte d'Ivoire	12	12	0	12	0	0	36	1 412 816	1.2%
Ecuador	12	12	12	0	0	0	36	934 434	0.8%
India	12	12	0	12	0	0	36	5 610 620	4.8%
Papua New Guinea	12	12	12	0	0	0	36	871 013	0.8%
Philippines	12	12	12	0	0	0	36	13 103	0.0%
Cuba	8	8	8	8	0	0	32	13 568	0.0%
Part compliance (1)								315 712	0.3%
Cameroon	9	9	0	0	0	0	18	315 712	0.3%
Poor compliance (5)								4 886 463	4.2%
Burundi	3	3	3	0	0	0	9	242 432	0.2%
Congo, Dem. Rep. of	4	0	4	0	0	0	8	144 374	0.1%
Nicaragua	0	0	0	0	3	3	6	1 979 761	1.7%
Gabon	0	0	0	0	2	0	2	0	0.0%
Mexico 1/	0	0	0	0	0	1	1	2 519 897	2.2%
Non-compliant (17)								4 281 662	3.7%
Central African Republic	0	0	0	0	0	0	0	59 702	0.1%
Ghana	0	0	0	0	0	0	0	20 426	0.0%
Liberia	0	0	0	0	0	0	0	2 165	0.0%
Madagascar	0	0	0	0	0	0	0	82 963	0.1%
Malawi	0	0	0	0	0	0	0	20 212	0.0%
Nepal	0	0	0	0	0	0	0	1 546	0.0%
Panama	0	0	0	0	0	0	0	47 122	0.0%
Paraguay	0	0	0	0	0	0	0	20	0.0%
Peru	0	0	0	0	0	0	0	3 337 851	2.9%
Rwanda	0	0	0	0	0	0	0	249 829	0.2%
Sierra Leone	0	0	0	0	0	0	0	35 062	0.0%
Thailand	0	0	0	0	0	0	0	287 243	0.2%
Timor-Leste	0	0	0	0	0	0	0	73 660	0.1%
Venezuela	0	0	0	0	0	0	0	1 257	0.0%
Yemen	0	0	0	0	0	0	0	47 403	0.0%
Zambia	0	0	0	0	0	0	0	5 254	0.0%
Zimbabwe	0	0	0	0	0	0	0	9 948	0.0%
								115 933 438	99.8%
Members of the ICA 2001									
Producing non-members								174 405	0%
Benin	0	0	0	0	0	0	0	0	0.0%
Congo, Rep. of	0	0	0	0	0	0	0	0	0.0%
Dominican Republic	12	12	12	12	0	0	48	27 243	0.0%
Guinea	0	0	0	0	0	0	0	132 738	0.1%
Haiti	0	0	0	0	0	0	0	2 238	0.0%
Jamaica	12	12	12	0	0	0	36	10 734	0.0%
Nigeria	0	0	0	0	0	0	0	1 451	0.0%
Total								116 107 843	100.0%

1/ Data was received for the period January 2016 through June 2017, but there was insufficient information to process it.

IMPORTING MEMBERS
DEGREE OF COMPLIANCE OF EACH IMPORTING MEMBER
IN PROVIDING TIMELY STATISTICAL DATA

Monthly reports

	Average imports in coffee years 2013/14 to 2016/17 (000 bags)	Percentage share	
		in all Members	in world imports
All importing countries	154 167		100.00
1. Full compliance (34 Members)	122 699	100.00	79.59
European Union 1/	77 512	63.17	
Austria			
Belgium			
Bulgaria			
Croatia			
Cyprus			
Czech Republic			
Denmark			
Estonia			
Finland			
France			
Germany			
Greece			
Hungary			
Ireland			
Italy			
Latvia			
Lithuania			
Luxembourg			
Malta			
Netherlands			
Poland			
Portugal			
Romania			
Slovakia			
Slovenia			
Spain			
Sweden			
United Kingdom			
Japan	7 891	6.43	
Norway	792	0.65	
Russian Federation	4 999	4.07	
Switzerland	2 756	2.25	
Tunisia	481	0.39	
USA	28 268	23.04	
2. Importing non-members	31 468		20.41
All other importing non-members	31 468		20.41

1/ Data obtained from Eurostat from January 2014

**New statistical information required following the entry into force of the ICA 2007
as specified in document ICC-102-10**

Exporting country	Area under coffee	Retail prices of roasted coffee	Quarterly crop distribution (%)	Volume and value of imports of coffee
Angola	2011-12	in compliance	Not received	Not received
Bolivia	Not received	Not received	Not received	Apr-16
Brazil	in compliance	in compliance	Not received	Dec-16
Burundi	No information received			
Cameroon	Not received	Oct-13	Not received	Not received
Central African Republic	in compliance	Not received	Not received	Not received
Colombia	in compliance	Dec-11	2015-16	in compliance
Congo, Dem. Rep. of	No information received			
Costa Rica	2014-15	Not received	in compliance	Mar-17
Côte d'Ivoire	No information received			
Cuba	No information received			
Ecuador	Not received			May-12
El Salvador	2012-13	Not received	in compliance	in compliance
Ethiopia	No information received			
Gabon	Not received			Sep-16
Ghana	No information received			
Guatemala	2012-13	Not received	Not received	Not received
Honduras	2015-16	Oct-12	Not received	Aug-17
India	2012-13	Not received		
Indonesia	2015-16	Not received		in compliance
Kenya	2014-15	Not received	2015-16	Sep-15
Liberia	No information received			
Madagascar	No information received			
Malawi	No information received			
Mexico	No information received			Jun-17
Nepal	No information received			
Nicaragua	in compliance	in compliance	Not received	in compliance
Panama	2012-13	Not received		
Papua New Guinea	Not received		2015-16	Not received
Paraguay	Not received			Jul-15
Peru	Not received			Apr-16
Philippines	2015/16	Not received		Jun-16
Rwanda	No information received			
Sierra Leone	No information received			
Tanzania	in compliance	in compliance	2015-16	Not received
Thailand	2014-15	Not received		Mar-15
Timor-Leste	No information received			
Togo	in compliance	Not received	in compliance	Not received
Uganda	No information received			
Venezuela	No information received			
Vietnam	2012-13	Not received		
Yemen	No information received			
Zambia	No information received			
Zimbabwe	No information received			