



Comitê de Estatística
15.ª reunião
19 setembro 2018
Londres, Reino Unido

**Novos indicadores do cumprimento do
Regulamento de Estatística pelos
Membros**

Antecedentes

1. O Programa de Atividades da Organização no ano cafeeiro de 2017/18 ([ICC-120-12](#)), aprovado pelo Conselho em sua 120.ª sessão, em setembro de 2017, cobre as atividades a serem realizadas para alcançar as metas estratégicas da Organização. Um dos resultados contemplados pela meta estratégica um (Disponibilizar dados, análises e informações de categoria mundial ao setor e aos formuladores de política) é o preparo de novos indicadores medindo o cumprimento do Regulamento de Estatística pelos Membros.
2. Novos indicadores serão usados para substituir os relatórios anteriores sobre o cumprimento do Regulamento pelos Membros, permitindo-lhes avaliar o cumprimento com rapidez, tanto em nível geral quanto nacional. Essas informações também permitirão à OIC identificar áreas para melhoria do cumprimento e, assim, da qualidade geral do banco de dados estatísticos da OIC e, além disso, comparar a melhoria do desempenho com o passar do tempo. Nos relatórios anteriores as informações sobre cumprimento eram apresentadas em múltiplas planilhas. Os novos indicadores, por sua vez, atribuem a cada país um único número, que será agregado à pontuação de cada grupo (importador, exportador ou global).
3. A metodologia para os novos indicadores e um cálculo demonstrativo são apresentados nos slides em anexo.
4. O primeiro relatório com base nos novos indicadores de cumprimento será apresentado ao Comitê de Estatística na altura da 123.ª sessão do Conselho.

Ação

Solicita-se ao Comitê de Estatística que note este relatório.

Indicadores de cumprimento para os dados estatísticos fornecidos pelos Membros da OIC

Apresentação de dados exigidos pelo Regulamento de Estatística

Membros exportadores

Mensalmente

1. Totais preliminares das exportações mensais
2. Relatório sobre exportações
3. Relatório sobre importações
4. Certificados de Origem
5. Preços pagos aos produtores
6. Preços de varejo

Anualmente

7. Estoques iniciais
8. Produção
9. Consumo interno
10. Distribuição percentual da safra
11. Área do parque cafeeiro

Membros importadores

Mensalmente

1. Importações
2. Reexportações
3. Preços de varejo

Anualmente/Trimestralmente

4. Torrefações
5. Estoques

Uso dos novos indicadores de cumprimento

- O cumprimento seria medido em uma escala de 0 a 100, com 100 indicando cumprimento integral.
- Os seguintes indicadores seriam publicados em um Relatório Anual de Cumprimento referente ao ano cafeeiro findo mais recentemente:
 - Total tanto dos Membros importadores quanto exportadores
 - Total de todos os Membros exportadores
 - Total de todos os Membros importadores
 - Pontuação individual dos Membros

Dimensões básicas de cumprimento para os indicadores

1. Pontualidade: Os relatórios são apresentados pontualmente?
 - Pontualmente = 1
 - Apresentação tardia = 0
2. Integralidade: Relatórios separados são fornecidos?
 - Relatório fornecido = 1
 - Relatório não fornecido = 0

**Cumprimento
Membros exportadores
individualmente**

Pontuação

n = número de relatórios
ie = país exportador

Anualmente

Certificados de Origem

Exportações preliminares

Exportações

...

Estoques iniciais

Produção

...

1/12

1/12

1/12

...

1/2

1/2

Estoques iniciais
Integralidade
0/1

Estoques iniciais
Pontualidade
0/1

...

...

Relatórios anuais

Estoques iniciais / Produção / Consumo interno / Distribuição percentual da safra / Área do parque cafeeiro

Mensalmente

Certificados de Origem
Janeiro
Cumprimento x 1/2 + Pontualidade x 1/2

Certificados de Origem
Fevereiro
...

Certificados de Origem
Março
...

...

...

1/2

1/2

Certificados de Origem
Integralidade
0/1

Certificados de Origem
Pontualidade
0/1


...

...

Relatórios mensais

Certificados de Origem / Exportações prelim. / Exportações / Importações / Preços pagos aos produtores / Preços de varejo

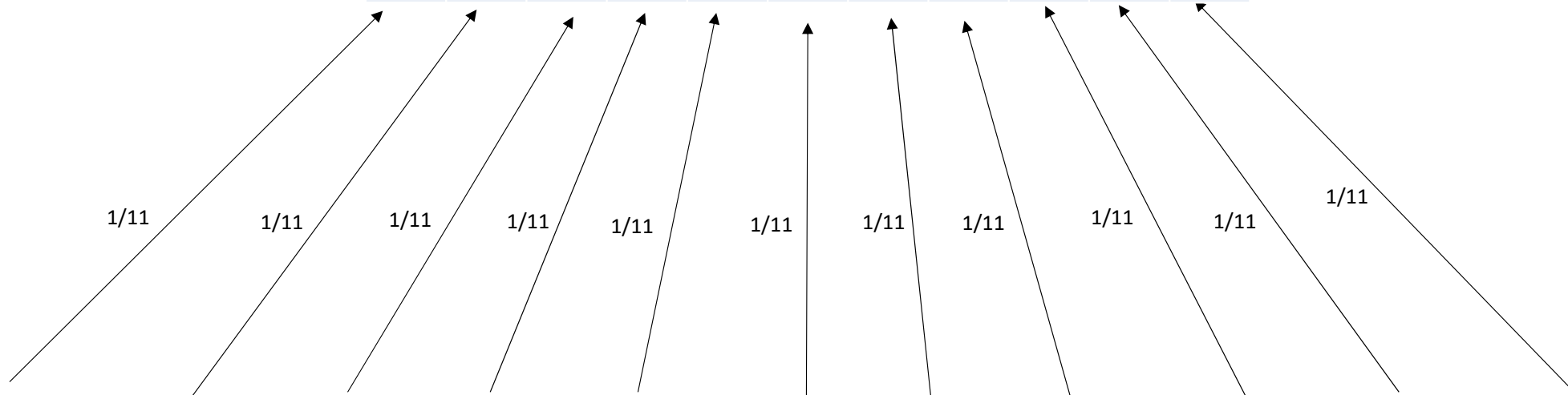
Exemplo: Membro exportador A



Outubro		Novembro		Dezembro		Janeiro		Fevereiro		Março		Abril		Maio		Junho		Julho		Agosto		Setembro	
1		1		.5		.5		1		.5		.5		.5		.5		.5		1		1	
C	T	C	T	C	T	C	T	C	T	C	T	C	T	C	T	C	T	C	T	C	T	C	T
1	1	1	1	1	0	1	0	1	1	1	0	1	0	1	0	1	0	1	0	1	1	1	1

Exemplo: Membro exportador A – Cont.

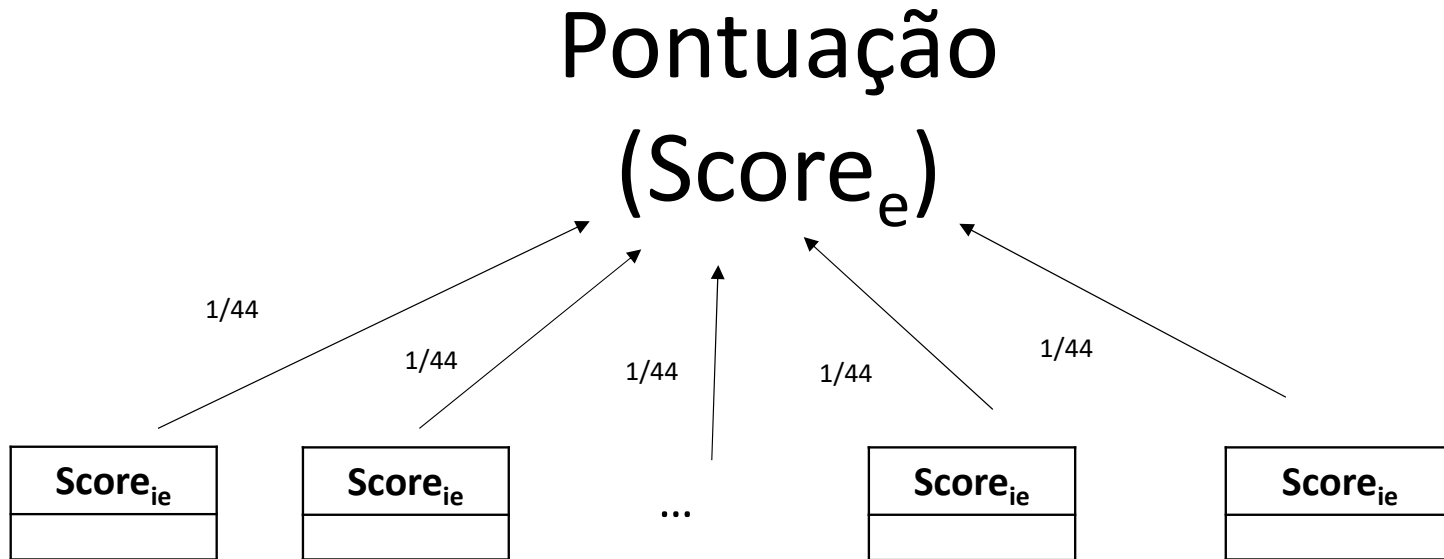
Total de pontos – Membro exportador A										
$0.705 * 100 = 70.5$										
.06	.06	.08	.06	.06	0	.09	.09	.09	.09	.09



Certificados de Origem	Exportações preliminares	Exportações	Preços aos produtores	Importações	Preços de varejo	Estoques iniciais	Produção	Consumo interno	Distribuição % da safra	Área
.71	.71	.92	.71	.71	0	1	1	1	0	1

Cumprimento

Grupo dos Membros exportadores



$$Score_e = \frac{\sum_i^n Score_{ie}}{n}$$

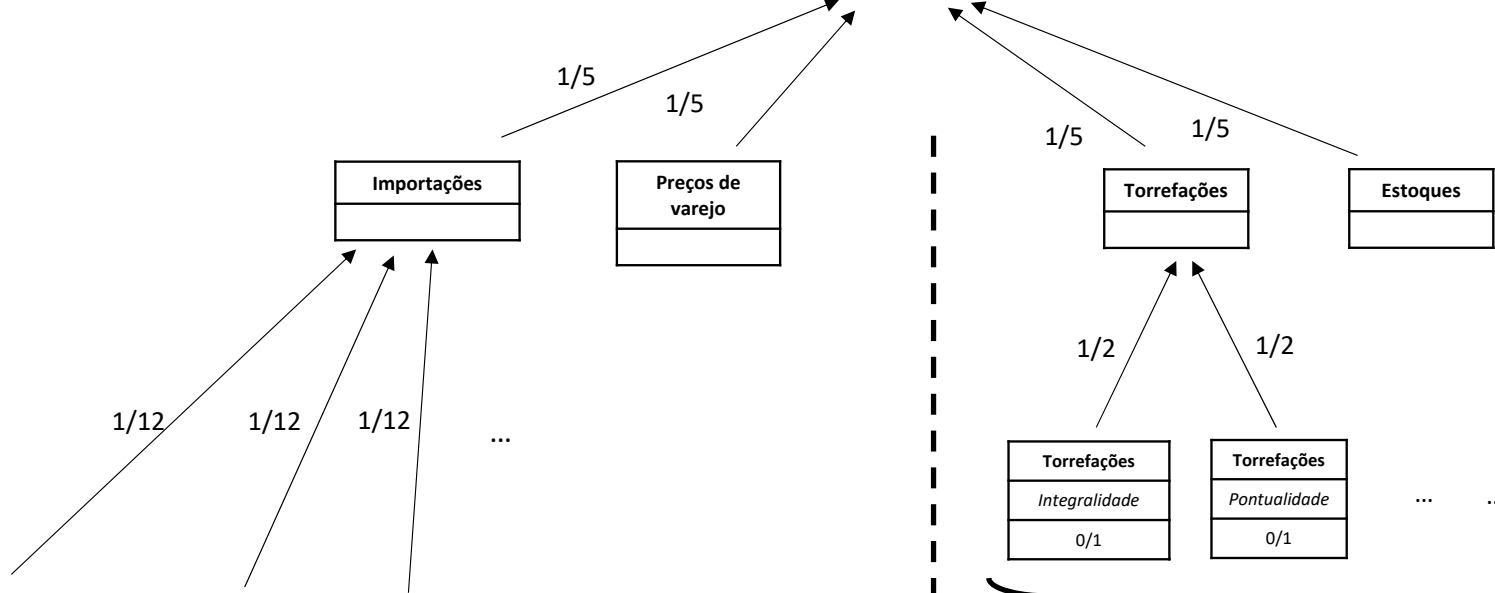
n = número de Membros exportadores
ie = País exportador

Membros importadores

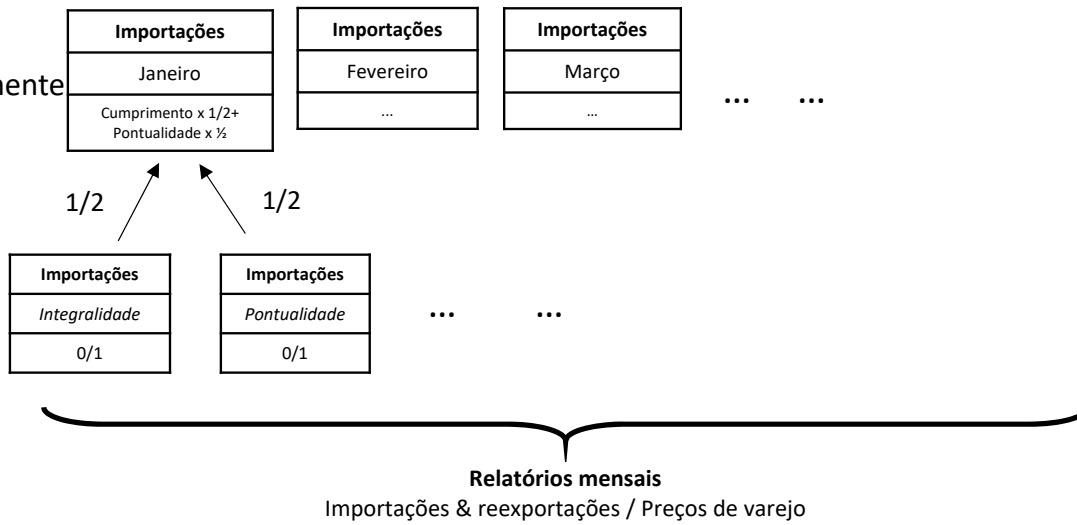
Pontuação (Score_{ii})

n = número de relatórios
ii = Membro importador

Anualmente



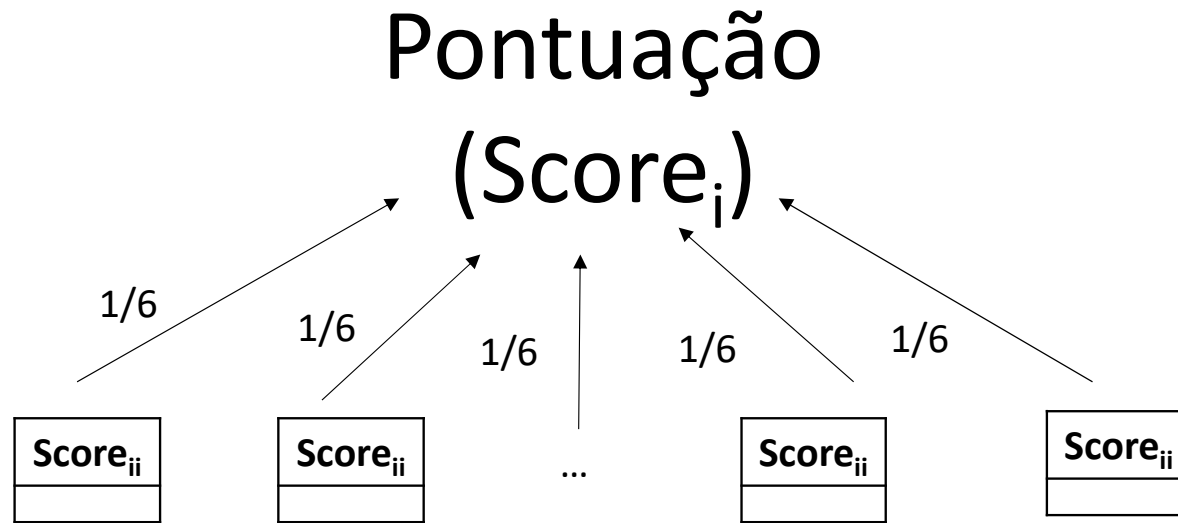
Mensalmente



Relatórios anuais
Torrefações / Estoques

Cumprimento

Grupo dos Membros importadores



$$Score_i = \frac{\sum_i^n Score_{ii}}{n}$$

n = número de Membros importadores

ii = Membros importadores

Cumprimento

Agregado relativo a todos os Membros da OIC

$$Score_{total} = \frac{Score_e + Score_i}{2}$$

Pontuação (Score_{total})

